

Informe de Rendición de Cuentas

Medidas Implementadas por la Agencia Financiera de Desarrollo y el Fondo de Garantía del Paraguay ante la Pandemia por COVID - 19

23 de octubre de 2020

Al pueblo paraguayo



*Paraguay
de la gente*

Producto Crediticio de la AFD

FINANCIAMIENTO PARA LA RECONVERSIÓN DE OPERACIONES CREDITICIAS

Al pueblo paraguayo



*Paraguay
de la gente*

Producto Crediticio: Financiamiento para la Reconversión de Operaciones Crediticias

RECURSOS DISPONIBLES:

₡ 800 mil millones incluidos ₡ 120 mil millones transferidos por el Ministerio de Hacienda para capitalizar la AFD



BENEFICIARIOS

Personas físicas y jurídicas, calificadas por una entidad financiera.



DESTINOS

Refinanciamiento, reestructuración, renovación de préstamos concedidos para capital operativo y/o inversiones vinculadas a la actividad del prestatario.



PLAZO

Hasta un plazo máximo de 7 años, incluyendo periodo de gracia de hasta 2 años.



Producto Crediticio: Financiamiento para la Reversión de Operaciones Crediticias

RECURSOS DISPONIBLES:

₡ 800 mil millones incluidos ₡ 120 mil millones transferidos por el Ministerio de Hacienda para capitalizar la AFD

Total Desembolsado **₡ 468.917.996.458**

Corte: 23 de octubre de 2020



Ley N° 6.524		
TIPO DE ENTIDAD	MONTO DESEMBOLSADO	CANT. BENEFICIARIOS
BANCO	₡ 67.830.831.799	189
COOPERATIVA	₡ 7.945.895.862	101
FINANCIERA	₡ 33.877.165.265	4.761
Total general	₡ 109.653.892.926	5.051
OTROS RECURSOS		
TIPO DE ENTIDAD	MONTO DESEMBOLSADO	CANT. BENEFICIARIOS
BANCO	₡ 230.593.047.506	19.608
COOPERATIVA	₡ 85.877.118.954	415
FINANCIERA	₡ 42.793.937.072	1.417
Total general	₡ 359.264.103.532	21.440
TOTAL DE DESEMBOLSOS		
Total general	468.917.996.458	26.491

59%
de ejecución

Usted puede acceder a más información sobre el Producto aquí: <https://cutt.ly/5fZGBeo>



Fondos de Emergencia para el Financiamiento de Liquidez a
Instituciones Financieras Intermediarias que operan con la AFD
PROGRAMA: PROREACTIVACIÓN

Al pueblo paraguayo



Fondos de Emergencia para el Financiamiento de Liquidez a IFIs que operan con la AFD

PROGRAMA: PROREACTIVACIÓN



RECURSOS DISPONIBLES:

₡ 360 mil millones a ser canalizados a través de entidades financieras

BENEFICIARIOS

Clientes de las IFIs que accedieron a operaciones crediticias otorgadas por éstas, conforme a la regulación



DESTINO

Brindar fondeo a las operaciones crediticias de la cartera de clientes de las IFIs.



PLAZO

Hasta un plazo máximo de 7 años, incluido un periodo de gracia de hasta 1 año.



MONTO

Hasta ₡. 5.000 millones por prestatario final o su equivalente en dólares americanos



TASA DE INTERÉS

₡ 5,00%
USD 4,50%



Vigencia del Programa: Hasta el 15 de diciembre de 2020



Paraguay
de la gente

Fondos de Emergencia para el Financiamiento de Liquidez a IFIs que operan con la AFD

PROGRAMA: PROREACTIVACIÓN

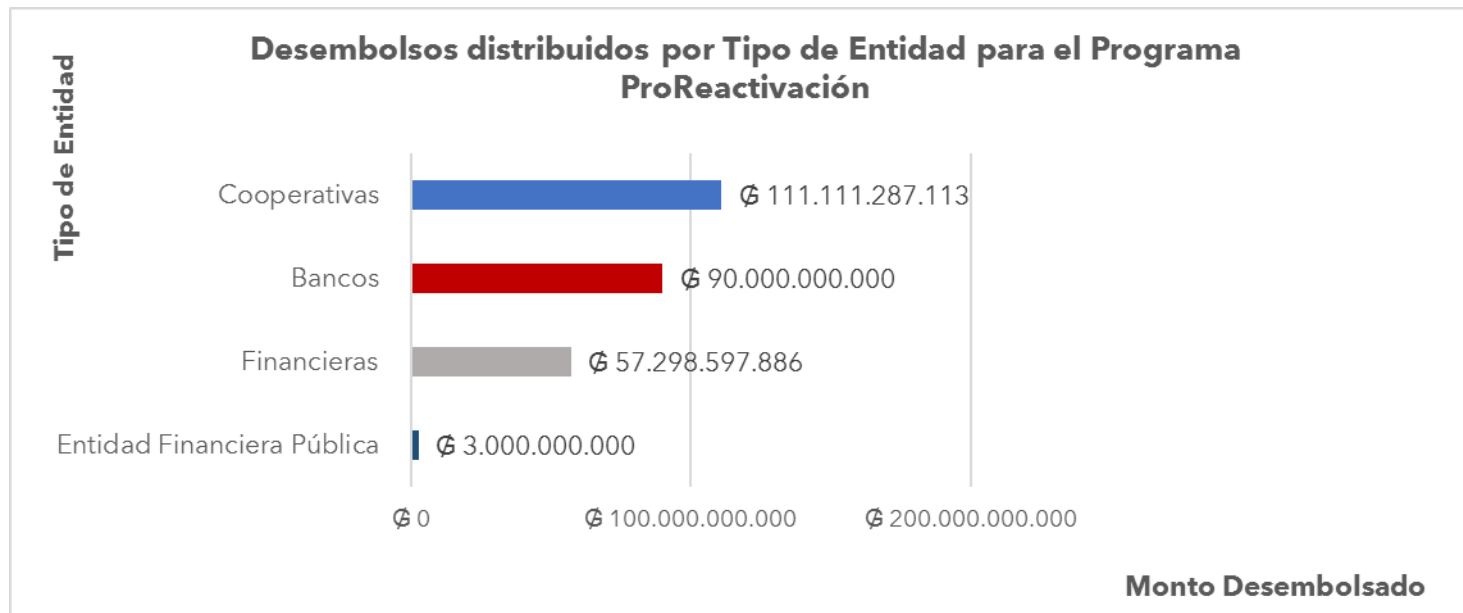
RECURSOS DISPONIBLES:

₡ 360 mil millones a ser canalizados a través de entidades financieras

Total Desembolsado **₡ 261.409.884.999**

Corte: 23 de octubre de 2020

Cantidad de Beneficiarios: 1.896



Ejecución del Programa PROREACTIVACIÓN

73%

Observación:

Cabe destacar que el fondeo del Programa ProReactivación en su mayoría, proviene de los recursos ordinarios del Presupuesto de la AFD.

El monto de ₡ 4.577.826.407 fue desembolsado con recursos de la Ley de Emergencia.

Usted puede acceder a más información sobre el Programa ProReactivación: ingresando en el siguiente enlace: <https://www.afd.gov.py/producto/proreactivacion>

Fideicomiso creado por Ley N° 6524/20 administrado por AFD
Financiamiento para pago de salarios y/o capital operativo
- PRODUCTO FISCALCO -

Al pueblo paraguayo



*Paraguay
de la gente*

Fideicomiso creado por Ley N° 6524/20 PRODUCTO FISCALCO

RECURSOS DISPONIBLES

₡. 712.590 millones, de los cuales ₡. 592.590 millones es para otorgar créditos para pago de salarios y/o capital operativo y ₡. 120.000 millones para otorgar garantías a títulos de deuda que sean emitidos por empresas paraguayas a través de la Bolsa.

BENEFICIARIOS

Mipymes, Cuentapropistas,
Profesionales Independientes.



DESTINOS

Pago de salarios
Capital operativo




PLAZO

Desde 1 año hasta 5 años.
Periodo de gracia desde 6 meses
hasta 1 año



LÍNEA ASIGNADA

₡ 508.630 millones a 45
Cooperativas, 14 Casas de crédito
y 5 Centrales Cooperativas.



Vigencia del Programa: Hasta el 30 de noviembre de 2020 o hasta la finalización de los recursos canalizados por las Instituciones Intermediarias.

Fideicomiso creado por Ley N° 6524/20


Financiamiento para pago de salarios y/o capital operativo PRODUCTO FISCALCO

RECURSOS DISPONIBLES

₡. 592.590 millones para otorgar créditos para pago de salarios y capital operativo

**APROBACIÓN DE LÍNEA DE
CRÉDITO A 45
COOPERATIVAS**

₡ 351.555 millones



**APROBACIÓN DE LÍNEA
DE CRÉDITO A 14 CASAS
DE CRÉDITOS**

₡ 140.075 millones



**APROBACIÓN DE LÍNEA
DE CRÉDITO A 5
CENTRALES
COOPERATIVAS**

₡17.000 millones



**TOTAL DE LÍNEAS
OTORGADAS**

₡ 508.630 millones

**SALDO PENDIENTE DE
ASIGNACIÓN**

₡ 83.960 millones

Fideicomiso creado por Ley N° 6.524/20

PRODUCTO FISCALCO



Cuadro de Desembolsos realizados a Cooperativas, Casas de Créditos y Central de Cooperativas - Corte 23/10/2020

N°	Cooperativas	Monto Desembolsado
1	San Lorenzo Ltda.	₱ 7.500.000.000
2	Coopeduc Ltda.	₱ 10.432.660.000
3	Mercado 4 Ltda.	₱ 32.916.810.300
4	Ñemby Ltda.	₱ 10.000.000.000
5	Itacurubi Ltda.	₱ 7.640.000.000
6	Nazareth Ltda.	₱ 9.705.000.000
7	Capiatá Ltda.	₱ 4.175.000.000
8	San Cristóbal Ltda.	₱ 3.875.000.000
9	Ayacapé Ltda.	₱ 7.490.000.000
10	Coopersam Ltda.	₱ 8.887.000.000
11	Luque Ltda.	₱ 15.150.000.000
12	Serrana Ltda.	₱ 10.000.000.000
13	Yoayu Ltda.	₱ 11.500.000.000
14	Tobati Ltda.	₱ 6.700.000.000
15	Mborayhu Ltda.	₱ 4.869.000.000
16	Del Sur Ltda.	₱ 2.485.000.000
17	Judicial Ltda.	₱ 7.500.000.000
18	Coofy Ltda.	₱ 3.840.000.000
19	Alemán Concordia Ltda.	₱ 7.380.000.000
20	Coodeñe Ltda.	₱ 10.825.000.000
21	Ñanembae Ltda.	₱ 2.716.300.000
22	Coosofan Ltda.	₱ 3.600.000.000
23	Coop. J. Augusto Saldivar Ltda.	₱ 3.200.000.000

N°	Cooperativas	Monto Desembolsado
24	26 de Abril Ltda.	₱ 4.350.000.000
25	Coopensa Ltda.	₱ 2.800.000.000
26	21 de Setiembre Ltda.	₱ 3.900.000.000
27	Reducto Ltda.	₱ 7.374.000.000
28	Santo Tomás Apóstol Ltda.	₱ 3.950.000.000
29	Coopafiol Ltda.	₱ 3.050.000.000
30	Nuestra Señora Del Carmen L	₱ 3.000.000.000
31	Credivill Ltda.	₱ 3.720.000.000
32	Sagrados Corazones Ltda.	₱ 1.600.000.000
33	Tupi Ltda.	₱ 1.460.220.000
34	Alberdeña Ltda.	₱ 2.040.000.000
35	La Barrereña Ltda.	₱ 2.500.000.000
36	24 de Octubre Ltda.	₱ 525.000.000
37	Cumbre de la Cordillera Ltda.	₱ 757.400.000
38	Mar Internacional Ltda.	₱ 2.000.000.000
39	Pinoza Ltda.	₱ 4.100.000.000
40	Coopexsanjo Ltda.	₱ 2.000.000.000
41	Portuaria Ltda.	₱ 492.000.000
42	San José de los Arroyos Ltda.	₱ 500.000.000
43	Santísima Trinidad Ltda.	₱ 500.000.000
44	Manduvira Ltda.	₱ 1.600.000.000
45	19 de Marzo Ltda.	₱ 250.000.000
Total General		₱ 244.855.390.300

N°	Casas de Créditos	Monto Desembolsado
1	Créditos del Paraná SA	₱ 18.411.256.804
2	Pasfin SAECA	₱ 25.000.000.000
3	Credicentro SAECA	₱ 25.000.000.000
4	CARSA	₱ 4.762.600.000
5	IBI SAECA	₱ 1.725.000.000
6	Universo de Créditos y Consumo SA	₱ 6.390.000.000
7	Credisolución SAECA	₱ 1.700.006.165
8	Progresar Corporation SA	₱ 5.000.000.000
9	Provalor SA	₱ 1.174.949.697
10	Credicity SA	₱ 250.000.000
11	Seven Group SA	₱ 250.000.000
12	VIP Group SA	₱ 500.000.000
13	Fundación Paraguaya	₱ 6.565.355.668
13	Crédito Agrícola de Habilitación	₱ 7.500.000.000
Total General		₱ 104.229.168.334

Centrales Cooperativas		Monto Desembolsado
1	Cencopan Ltda.	₱ 5.000.000.000
2	Credicoop Ltda.	₱ 2.500.000.000
3	Cencosol Ltda.	₱ 1.000.000.000
4	Cecoi Ltda.	₱ 500.000.000
5	Cencobyc Ltda.	₱ 500.000.000
Total General		₱ 9.500.000.000

















RESUMEN GENERAL		
1	Cooperativas	₱ 244.855.390.300
2	Casas de Crédito	₱ 104.229.168.334
3	Centrales Cooperativas	₱ 9.500.000.000
Total General		₱ 358.584.558.634

% DE EJECUCIÓN DEL FIDEICOMISO ADMINISTRADO POR AFD - FISCALCO	
61%	

Usted puede acceder a más información sobre el Producto FISCALCO aquí:
<https://www.afd.gov.py/producto/fiscalco>



Resumen de Ejecución de Productos y Programas lanzados tras la pandemia por COVID - 19 (Recursos Propios y Ley N° 6.524 de Emergencia) Corte: 23 de octubre de 2020

FISALCO	RECONVERSIÓN	PROREACTIVACIÓN	TOTAL GENERAL
Monto Asignado	Monto Asignado	Monto Asignado	Monto Total Asignado
 <p> ₡ 592.590 Millones (USD 85,8 millones) </p>	 <p> ₡ 800.000 Millones (USD 115,9 millones) </p>	 <p> ₡ 360.000 Millones (USD 52,1 millones) </p>	 <p> ₡ 1.752.590 Millones (USD 253,9 millones) </p>
Cantidad de Beneficiarios	Cantidad de Beneficiarios	Cantidad de Beneficiarios	Cantidad de Beneficiarios
 <p>5.018</p>	 <p>26.491</p>	 <p>1.896</p>	 <p>33.405</p>
Desembolsos realizados a la fecha	Desembolsos realizados a la fecha	Desembolsos realizados a la fecha	Desembolsos realizados a la fecha
 <p> ₡ 358.584 Millones (USD 51,9 millones) </p>	 <p> ₡ 468.917 Millones (USD 67,9 millones) </p>	 <p> ₡ 261.409 Millones (USD 37,8 millones) </p>	 <p> ₡ 1.088.910 Millones (USD 157,6 millones) </p>
% de Ejecución a la fecha	% de Ejecución a la fecha	% de Ejecución a la fecha	% de Ejecución a la fecha
 <p>61%</p>	 <p>59%</p>	 <p>73%</p>	 <p>62%</p>

Garantías Emitidas por el Fondo de Garantía del Paraguay
- **FOGAPY**-
Corte 23 de octubre de 2020



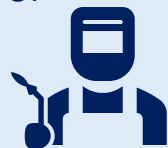
*Paraguay
de la gente*

Fondo de Garantía del Paraguay RECURSOS DISPONIBLES:

₡ 740.000.000.000 de patrimonio (con capacidad de emisión de garantías hasta 5 veces, conforme autorización del Banco Central del Paraguay).

BENEFICIARIOS

MiPymes, Cuentapropistas,
Profesionales
Independientes.



DESTINOS

Pago de Salario, Capital
Operativo e Inversiones



COBERTURA

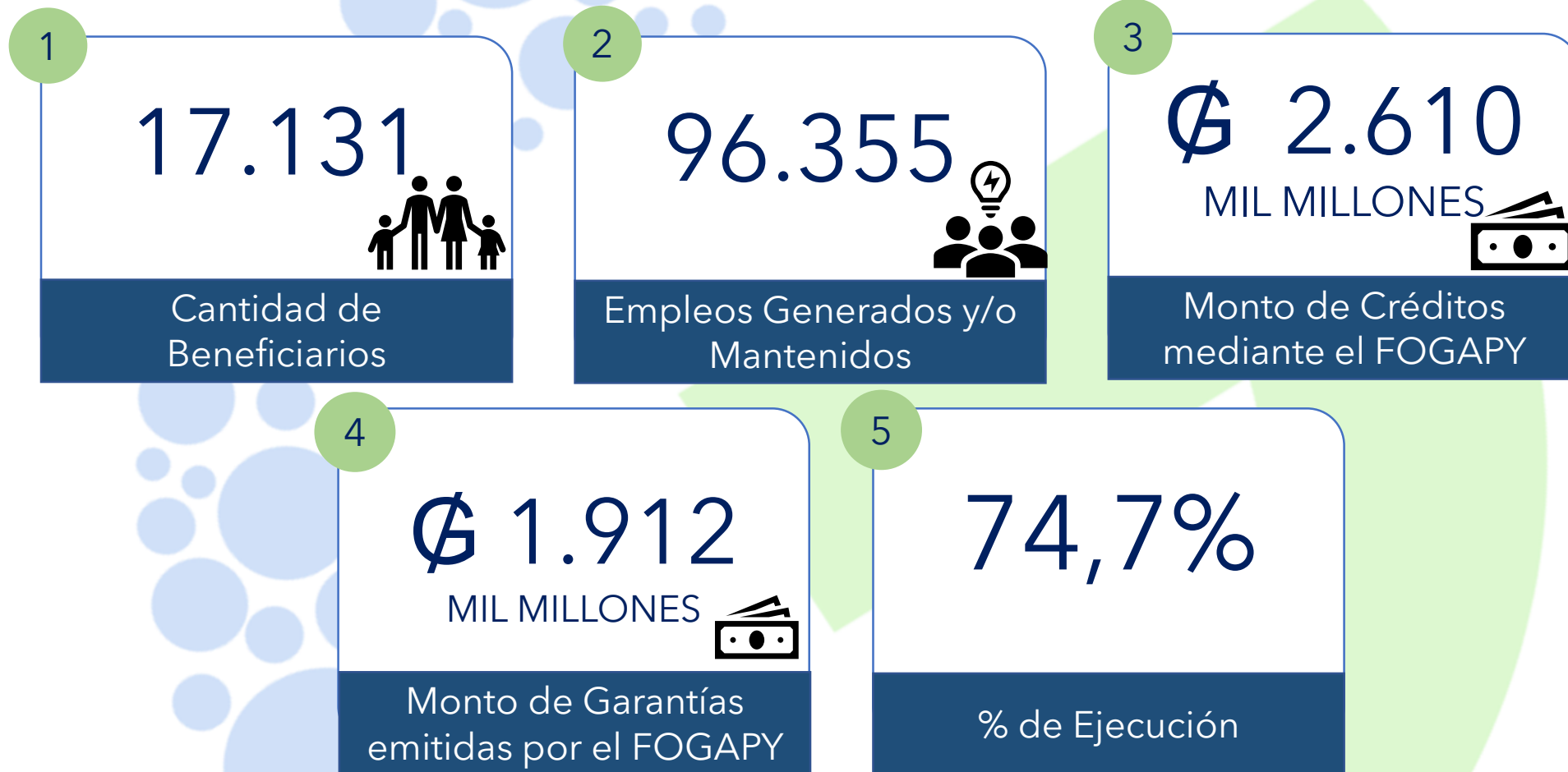
Hasta el 90% dependiendo
del tamaño de la empresa.



Derechos de Garantía Asignados

₡ 2.561.500.000.000 a 14 bancos, 8 financieras y 17 cooperativas que operan con la AFD.

Informe de Garantías Emitidas por el FOGAPY
Corte 23 de octubre de 2020.



Fondo de Garantía del Paraguay
Reporte de Garantías Emitidas por Entidad Financiera Participante
Corte 23 de octubre de 2020.



N°	Institución Financiera Participante	N° de Garantía	N° de Empleados	Monto en ₡.	
				Crédito	Garantía
C	BNF	5.530	19.936	₡ 642.510.660.582	₡ 477.530.040.236
2	COOMECHIPAR LTDA.	1.691	3.344	₡ 172.055.525.001	₡ 134.069.885.001
3	CONTINENTAL S.A.E.C.A.	1.578	9.701	₡ 347.618.721.223	₡ 253.576.074.104
4	FAMILIAR S.A.E.C.A.	1.315	8.081	₡ 63.869.850.638	₡ 46.167.357.658
5	ITAÚ PARAGUAY S.A.	1.298	11.340	₡ 308.092.576.816	₡ 222.530.218.548
6	REGIONAL S.A.E.C.A.	848	7.264	₡ 169.675.593.627	₡ 124.387.288.644
7	VISIÓN BANCO S.A.E.C.A.	784	4.608	₡ 139.790.241.187	₡ 102.535.976.598
8	INTERFISA S.A.E.C.A.	681	3.777	₡ 81.770.371.702	₡ 58.192.189.573
9	BASA S.A.	509	5.232	₡ 99.974.789.369	₡ 71.593.894.309
10	UNIVERSITARIA LTDA.	417	2.459	₡ 59.828.355.153	₡ 43.711.809.693
11	SOLAR S.A.E.C.A.	406	2.768	₡ 85.184.827.489	₡ 60.721.058.041
12	SUDAMERIS BANK S.A.E.C.A.	301	2.230	₡ 41.871.310.606	₡ 30.360.787.664
13	GNB PARAGUAY S.A.	299	3.295	₡ 109.384.450.000	₡ 78.592.755.000
14	BANCOP S.A.	266	2.576	₡ 58.784.593.406	₡ 42.707.860.622
15	COPACONS LTDA.	254	696	₡ 4.234.688.951	₡ 3.322.243.831
16	ATLAS S.A.	250	3.109	₡ 61.262.407.934	₡ 43.068.152.022
17	BBVA PARAGUAY S.A.	180	2.068	₡ 63.574.984.670	₡ 45.426.912.396
18	RIO S.A.E.C.A	171	1.167	₡ 37.506.067.007	₡ 27.310.735.999
19	MEDALLA MILAGROSA LTDA	115	376	₡ 6.820.256.262	₡ 5.433.672.702
20	EL COMERCIO S.A.E.C.A.	69	609	₡ 11.258.200.531	₡ 8.073.847.327
21	PYO. JAPONESA S.A.E.C.A.	48	534	₡ 11.218.461.463	₡ 8.082.258.935
22	CEFISA S.A.E.C.A.	43	384	₡ 11.564.703.439	₡ 8.651.748.652
23	FINEXPAR S.A.E.C.A.	40	504	₡ 17.696.285.312	₡ 12.934.566.240
24	YPACARAI LTDA.	16	70	₡ 1.411.056.000	₡ 1.048.426.800
25	TU FINANCIERA S.A.	11	90	₡ 2.562.764.325	₡ 1.968.170.277
26	MBURICAO LTDA.	11	35	₡ 989.912.565	₡ 702.208.056
	Total	17.131	96.253	₡ 2.610.511.655.258	₡ 1.912.700.138.927



Paraguay
de la gente

Fondo de Garantía del Paraguay
Reporte de Garantía por Departamento y por Tamaño de Empresa
Corte 23 de octubre de 2020.



Por Tamaño de Empresa

Tamaño	N° Gtias	%	Acumulado. Crédito en ₡.	%	Acumulado. Garantía en ₡.	%
(1) MICROEMPRESA	8.246	48%	₡ 470.300.417.965	18,0%	₡ 377.478.690.163	19,7%
(2) PEQUEÑA EMPRESA	5.859	34%	₡ 983.365.590.192	37,7%	₡ 720.201.614.812	37,7%
(3) MEDIANA EMPRESA	2.207	13%	₡ 722.324.165.987	27,7%	₡ 508.752.669.783	26,6%
(4) EMPRESA INTERMEDIA	782	5%	₡ 393.111.753.580	15,1%	₡ 276.940.354.896	14,5%
(5) EMPRESA GRANDE	37	0,00	41.409.727.534	1,6%	₡ 29.326.809.274	1,5%
Total	17.131	100%	₡ 2.610.511.655.258	100,0%	₡ 1.912.700.138.927	100,0%

Por Departamento

N°	Departamentos	N° de Garantía	N° de Empleados	Monto en ₡.	
				Crédito	Garantía
1	CAPITAL	4.661	34.631	₡ 932.862.467.102	₡ 677.719.996.752
2	CENTRAL	3.796	23.520	₡ 601.328.017.427	₡ 440.628.251.774
3	ALTO PARANA	2.411	12.689	₡ 322.875.108.283	₡ 237.020.023.254
4	ITAPUA	1.479	5.950	₡ 173.134.792.520	₡ 128.004.796.234
5	CAAGUAZU	1.211	4.521	₡ 138.643.743.447	₡ 101.857.673.093
6	SAN PEDRO	551	1.786	₡ 66.534.369.902	₡ 49.030.500.883
7	CANINDEYU	536	1.446	₡ 65.682.356.654	₡ 48.191.113.618
8	CONCEPCION	433	1.699	₡ 58.609.917.189	₡ 43.714.323.417
9	GUAIRA	419	1.792	₡ 44.379.421.972	₡ 33.564.395.919
10	CORDILLERA	355	2.846	₡ 40.598.894.483	₡ 29.803.342.334
11	AMAMBAY	252	1.430	₡ 44.959.077.086	₡ 32.572.942.883
12	PARAGUARI	252	955	₡ 26.250.516.416	₡ 19.817.288.114
13	MISIONES	249	815	₡ 26.019.340.079	₡ 19.493.831.686
14	ÑEEMBUCU	161	567	₡ 21.309.189.249	₡ 16.103.537.395
15	CAAZAPA	156	688	₡ 15.261.160.272	₡ 11.616.265.150
16	PRESIDENTE HAYES	116	422	₡ 14.413.249.357	₡ 10.444.811.375
17	BOQUERON	91	466	₡ 16.797.033.820	₡ 12.511.945.046
18	ALTO PARAGUAY	2	30	₡ 853.000.000	₡ 605.100.000
Total General		17.131	96.253	₡ 2.610.511.655.258	₡ 1.912.700.138.927

Más información en
www.fogapy.gov.py



GOBIERNO NACIONAL

Paraguay de la gente