

Informe de Rendición de Cuentas
***Medidas Implementadas por la Agencia Financiera de Desarrollo y
el Fondo de Garantía del Paraguay ante la Pandemia por COVID – 19***
Corte: 28/08/2020

Al pueblo paraguayo



*Paraguay
de la gente*

Producto Crediticio de la AFD
**FINANCIAMIENTO PARA LA RECONVERSIÓN DE OPERACIONES
CREDITICIAS**

Al pueblo paraguayo



*Paraguay
de la gente*

Producto Crediticio: Financiamiento para la Reconversión de Operaciones Crediticias

RECURSOS DISPONIBLES:

₡ 800 mil millones incluidos ₡ 120 mil millones transferidos por el Ministerio de Hacienda para capitalizar la AFD

BENEFICIARIOS

Personas físicas y jurídicas,
calificadas por una entidad
financiera.



DESTINOS

Refinanciamiento,
reestructuración,
renovación de préstamos
concedidos para capital
operativo y/o inversiones
vinculadas a la actividad del
prestatario.



PLAZO

Hasta un plazo máximo de 7
años, incluyendo periodo de
gracia de hasta 2 años.



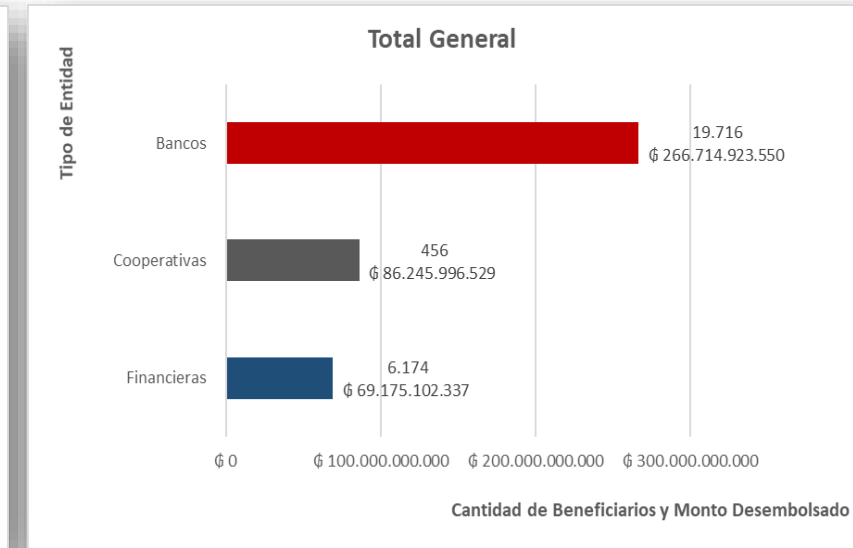
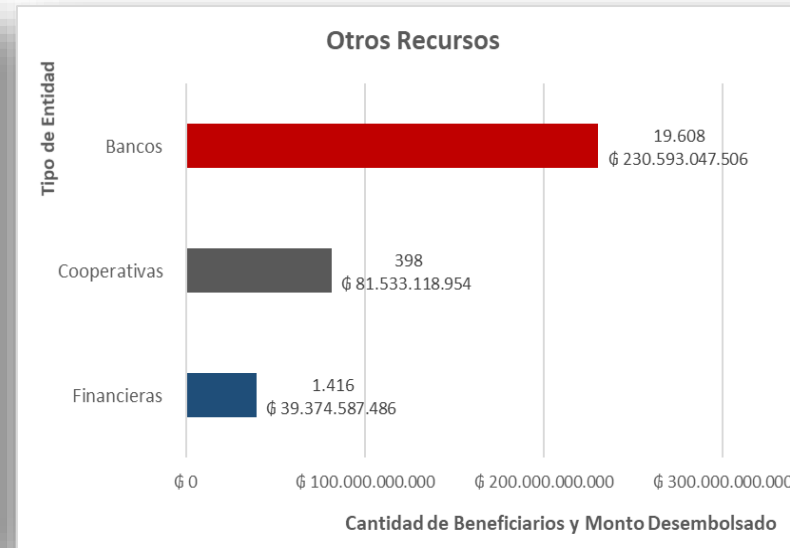
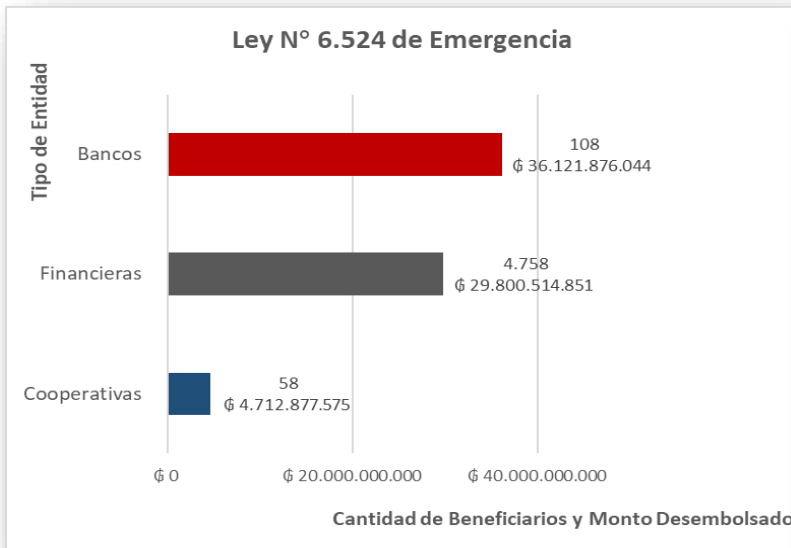
Producto Crediticio: Financiamiento para la Reversión de Operaciones Crediticias

RECURSOS DISPONIBLES:

₡ 800 mil millones incluidos ₡ 120 mil millones transferidos por el Ministerio de Hacienda para capitalizar la AFD

Total Desembolsado **₡ 422.136.022.416**

Corte: 28/08/2020



Total Desembolsado ₡ 70.635.268.470
Cantidad de Beneficiarios: 4.924

Total Desembolsado ₡ 351.500.753.946
Cantidad de Beneficiarios: 21.422

Total Desembolsado ₡ 422.136.022.416
Cantidad de Beneficiarios: 26.346

Ejecución de los Fondos de la Ley N° 6.524 de Emergencia

59%

Usted puede acceder a más información sobre el Producto Crediticio "Financiamiento para la Reversión de Operaciones Crediticias" ingresando en el siguiente enlace:

<https://www.afd.gov.py/producto/financiacion-para-reversion-de-operaciones-crediticias>

Ejecución Total del Producto Reversión de Operaciones Crediticias al cual fue destinado **₡ 800.000.000.000**

53%

*Fondos de Emergencia para el Financiamiento de Liquidez a Instituciones
Financieras Intermediarias que operan con la AFD*

PROGRAMA: PROREACTIVACIÓN

Al pueblo paraguayo



*Paraguay
de la gente*

Fondos de Emergencia para el Financiamiento de Liquidez a IFIs que operan con la AFD

PROGRAMA: PROREACTIVACIÓN

RECURSOS DISPONIBLES:

₡ 360 mil millones a ser canalizados a través de entidades financieras

BENEFICIARIOS

Clientes de las IFIs que accedieron a operaciones crediticias otorgadas por éstas, conforme a la regulación



DESTINO

Brindar fondeo a las operaciones crediticias de la cartera de clientes de las IFIs.



PLAZO

Hasta un plazo máximo de 7 años, incluido un periodo de gracia de hasta 1 año.



MONTO

Hasta ₡. 5.000 millones por prestatario final o su equivalente en dólares americanos



TASA DE INTERÉS

₡ 5,00%
USD 4,50%



Vigencia del Programa: Hasta el 30 de setiembre de 2020 o hasta la finalización de los recursos canalizados por las Entidades Financieras

Fondos de Emergencia para el Financiamiento de Liquidez a IFIs que operan con la AFD

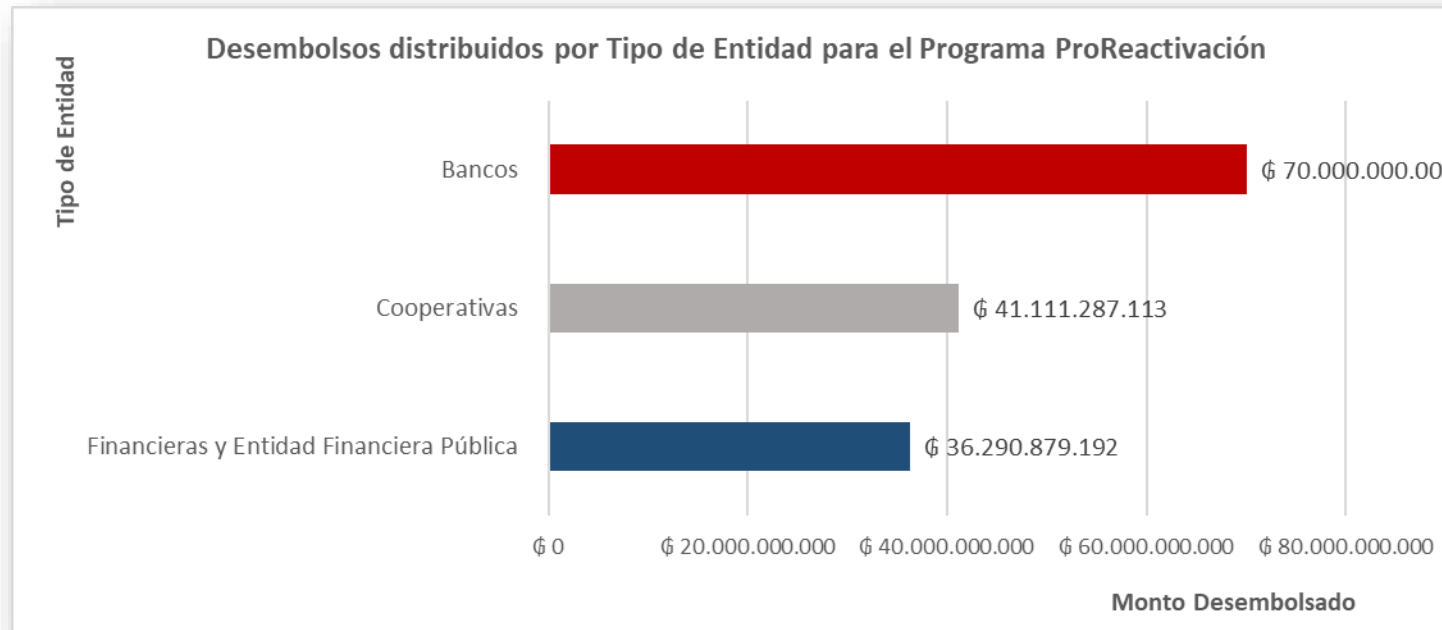
PROGRAMA: PROREACTIVACIÓN

RECURSOS DISPONIBLES:

₡ 360 mil millones a ser canalizados a través de entidades financieras

Total Desembolsado **₡ 147.402.166.305**

Corte: 28/08/2020



Ejecución del Programa PROREACTIVACIÓN

41%

Observación:

Cabe destacar que el fondeo del Programa ProReactivación proviene de los recursos ordinarios del Presupuesto de la AFD

Usted puede acceder a más información sobre el Programa ProReactivación: ingresando en el siguiente enlace: <https://www.afd.gov.py/producto/proreactivacion>

Fideicomiso creado por Ley N° 6524/20 administrado por AFD
Financiamiento para pago de salarios y/o capital operativo
- PRODUCTO FISCALCO -

Al pueblo paraguayo



*Paraguay
de la gente*

Fideicomiso creado por Ley N° 6524/20
PRODUCTO FISCALCO
RECURSOS DISPONIBLES

₡. 712.590 millones, de los cuales ₡. 592.590 millones es para otorgar créditos para pago de salarios y/o capital operativo y ₡. 120.000 millones para otorgar garantías a títulos de deuda que sean emitidos por empresas paraguayas a través de la Bolsa.

BENEFICIARIOS

Mipymes, Cuentapropistas,
Profesionales Independientes.



DESTINOS

Pago de salarios
Capital operativo



PLAZO

Desde 1 año hasta 5 años.
Periodo de gracia desde 6 meses
hasta 1 año



LÍNEA ASIGNADA

₡ 508.630 millones a 48
cooperativas, 14 casas de crédito
y 5 Centrales Cooperativas.




Vigencia del Programa: Hasta el 30 de noviembre de 2020 o hasta la finalización de los recursos canalizados por las Entidades Financieras

Fideicomiso creado por Ley N° 6524/20
Financiamiento para pago de salarios y/o capital operativo
PRODUCTO FISCALCO
RECURSOS DISPONIBLES

₡. 592.590 millones para otorgar créditos para pago de salarios y capital operativo

APROBACIÓN DE LÍNEA DE
CRÉDITO A 48 COOPERATIVAS

₡ 343.430 millones



APROBACIÓN DE LÍNEA DE
CRÉDITO A 14 CASAS DE
CRÉDITOS

₡ 148.200 millones



APROBACIÓN DE LÍNEA DE
CRÉDITO A 5 CENTRALES
COOPERATIVAS

₡17.000 millones



TOTAL DE LÍNEAS OTORGADAS

₡ 508.630 millones

SALDO PENDIENTE DE
ASIGNACIÓN

₡ 83.960 millones

Fideicomiso creado por Ley N° 6524/20 PRODUCTO FISCALCO



Cuadro de Desembolsos realizados a Cooperativas y Casas de Créditos - Corte 28/08/2020

N°	Cooperativas	Monto Desembolsado
1	San Lorenzo Ltda.	₡ 7.500.000.000
2	Coopeduc Ltda.	₡ 5.000.000.000
3	Mercado 4 Ltda.	₡ 24.272.565.000
4	Ñemby Ltda.	₡ 7.015.000.000
5	Itacurubi Ltda.	₡ 5.060.000.000
6	Nazareth Ltda.	₡ 4.350.000.000
7	Capiatá Ltda.	₡ 4.175.000.000
8	San Cristóbal Ltda.	₡ 3.875.000.000
9	Ayacapé Ltda.	₡ 7.490.000.000
10	Coopersam Ltda.	₡ 5.895.000.000
11	Luque Ltda.	₡ 10.100.000.000
12	Serrana Ltda.	₡ 5.000.000.000
13	Yoayu Ltda.	₡ 5.950.000.000
14	Tobati Ltda.	₡ 5.177.474.072
15	Mborayhu Ltda.	₡ 1.650.000.000
16	Del Sur Ltda.	₡ 1.250.000.000
17	Judicial Ltda.	₡ 3.750.000.000
18	Coofy Ltda.	₡ 2.550.000.000
19	Alemán Concordia Ltda.	₡ 4.300.000.000
20	Coodeñe Ltda.	₡ 5.928.144.308
21	Ñanembae Ltda.	₡ 1.805.000.000
22	Coosofan Ltda.	₡ 2.670.000.000
23	Coop. J. Augusto Saldivar Ltda.	₡ 800.000.000

N°	Cooperativas	Monto Desembolsado
24	26 de Abril Ltda.	₡ 1.450.000.000
25	Coopensa Ltda.	₡ 1.365.000.000
26	21 de Setiembre Ltda.	₡ 2.476.000.000
27	Reducto Ltda.	₡ 2.031.000.000
28	Santo Tomás Apóstol Ltda.	₡ 2.300.000.000
29	Coopafiol Ltda.	₡ 2.000.000.000
30	Nuestra Señora Del Carmen Ltda.	₡ 500.000.000
31	Credivill Ltda.	₡ 2.600.000.000
32	Sagrados Corazones Ltda.	₡ 870.000.000
33	Tupi Ltda.	₡ 375.000.000
34	Alberdeña Ltda.	₡ 700.000.000
35	La Barrereña Ltda.	₡ 1.625.000.000
36	24 de Octubre Ltda.	₡ 250.000.000
37	Cumbre de la Cordillera Ltda.	₡ 250.000.000
38	Mar Internacional Ltda.	₡ 1.500.000.000
39	Pinoza Ltda.	₡ 1.500.000.000
40	Coopexsanjo Ltda.	₡ 1.800.000.000
41	Portuaria Ltda.	₡ 250.000.000
42	San José de los Arroyos Ltda.	₡ 250.000.000
43	Santisima Trinidad Ltda.	₡ 250.000.000
44	Manduvira Ltda.	₡ 1.201.000.000
45	19 de Marzo Ltda.	₡ 250.000.000
Total General		₡ 151.356.183.380

N°	Casas de Créditos	Monto Desembolsado
1	Créditos del Paraná SA	₡ 12.427.502.504
2	Pasfín SAECA	₡ 19.984.839.373
3	Credicentro SAECA	₡ 13.397.847.648
4	CARSA	₡ 2.425.000.000
5	IBI SAECA	₡ 1.725.000.000
6	Universo de Créditos y Consumo SA	₡ 4.500.000.000
7	Credisolución SAECA	₡ 1.050.129.310
8	Progresar Corporation SA	₡ 1.250.000.000
9	Fundación Paraguaya	₡ 2.500.000.000
Total General		₡ 59.260.318.835

Resumen General

N°	TIPO DE ENTIDAD	DESEMBOLSADO
1	COOPERATIVAS	₡ 151.356.183.380
2	CASAS DE CRÉDITOS	₡ 59.260.318.835
Total General		₡ 210.616.502.215

Ejecución del Fideicomiso Administrado por AFD
PRODUCTO FISCALCO

 **36%**

Usted puede acceder a más información sobre el Producto FISCALCO aquí: <https://www.afd.gov.py/producto/fiscalco>



Paraguay
de la gente

Resumen de Ejecución de Productos y Programas lanzados tras la pandemia por COVID – 19 (Recursos Propios y Ley N° 6524 de Emergencia) Enero a Agosto de 2020



FIDEICOMISO FISCALCO	PRODUCTO RECONVERSIÓN	PROGRAMA PROREACTIVACIÓN	TOTAL GENERAL
Monto Asignado	Monto Asignado	Monto Asignado	Monto Total Asignado
<p> ₡ 592.590 Millones (USD 85,8 millones) </p>	<p> ₡ 800.000 Millones (USD 115,9 millones) </p>	<p> ₡ 360.000 Millones (USD 52,1 millones) </p>	<p> ₡ 1.752.590 millones (USD 253,9 millones) </p>
Cantidad de Beneficiarios	Cantidad de Beneficiarios	Cantidad de Beneficiarios	Cantidad de Beneficiarios
<p>2.384</p>	<p>26.346</p>	<p>843</p>	<p>29.573</p>
Desembolsos realizados a la fecha	Desembolsos realizados a la fecha	Desembolsos realizados a la fecha	Desembolsos realizados a la fecha
<p> ₡ 210.616 Millones (USD 30,5 millones) </p>	<p> ₡ 422.136 Millones (USD 61,1 millones) </p>	<p> ₡ 147.402 Millones (USD 21,3 millones) </p>	<p> ₡ 780.154 millones (USD 113 millones) </p>
% de Ejecución a la fecha	% de Ejecución a la fecha	% de Ejecución a la fecha	% de Ejecución a la fecha
<p>36%</p>	<p>53%</p>	<p>41%</p>	<p>45%</p>



Garantías Emitidas por el Fondo de Garantía del Paraguay
- FOGAPY-



 **GOBIERNO
NACIONAL**

*Paraguay
de la gente*

Fondo de Garantía del Paraguay

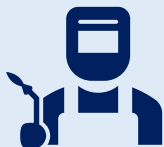
RECURSOS DISPONIBLES:

₡ 740.000.000.000 de patrimonio (con capacidad de emisión de garantías hasta 5 veces, conforme autorización del Banco Central del Paraguay).



BENEFICIARIOS

MiPymes, Cuentapropistas,
Profesionales Independientes.



DESTINOS

Pago de Salario y Capital
Operativo.



COBERTURA

Hasta el 90% dependiendo del
tamaño de la empresa.



Derechos de Garantía Asignados

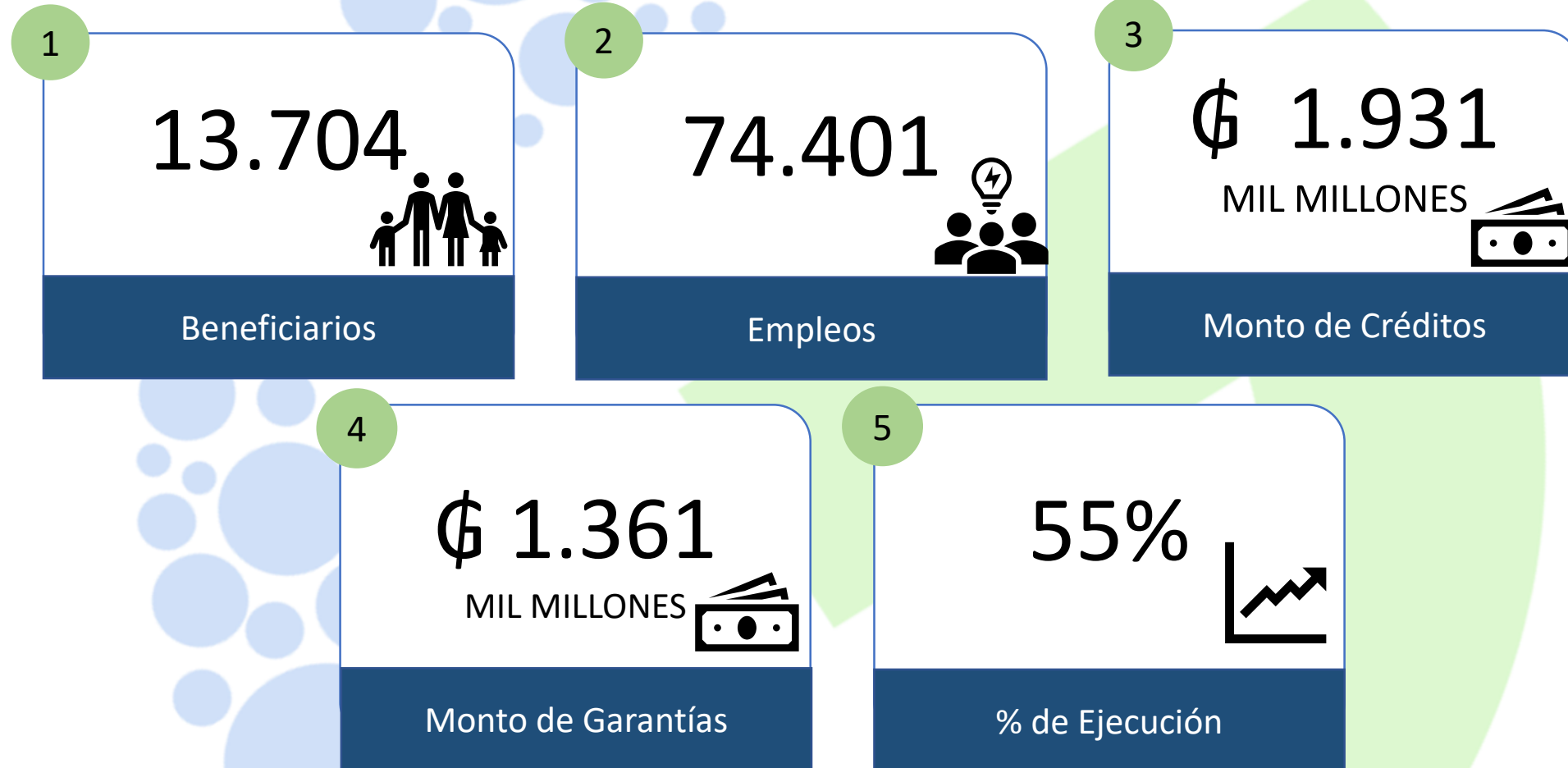
₡ 2.561.500.000.000 a 14 bancos, 8 financieras y 17 cooperativas que operan con la AFD.



*Paraguay
de la gente*

Informe de Garantías Emitidas por el FOGAPY

Corte: 28 de Agosto de 2.020



Paraguay
de la gente

Más Info

<https://www.fogapy.gov.py/transparencia>

Fondo de Garantía del Paraguay

Reporte de Garantías Emitidas por Entidad Financiera Participante

Corte 28 de agosto de 2020.



N°	Institución Financiera Participante	N° de Garantía	N° de Empleados	Monto en ₡.	
				Crédito	Garantía
1	BNF	4.588	15.246	₡ 511.428.160.582	₡ 377.151.400.236
2	COOMECIPAR LTDA.	1.364	2.113	₡ 133.837.525.000	₡ 101.017.385.000
3	FAMILIAR S.A.E.C.A.	1.283	7.818	₡ 59.245.064.087	₡ 42.741.910.816
4	ITAÚ PARAGUAY S.A.	1.003	8.833	₡ 234.736.719.337	₡ 166.747.239.765
5	CONTINENTAL S.A.E.C.A.	976	6.474	₡ 218.431.493.599	₡ 155.775.377.567
6	INTERFISA S.A.E.C.A.	584	3.097	₡ 63.826.421.256	₡ 45.346.384.218
7	VISIÓN BANCO S.A.E.C.A.	556	3.366	₡ 94.769.589.001	₡ 68.227.919.476
8	REGIONAL S.A.E.C.A.	540	4.632	₡ 97.910.950.000	₡ 70.272.645.000
9	BASA S.A.	490	5.049	₡ 95.639.189.369	₡ 68.189.854.309
10	UNIVERSITARIA LTDA.	390	2.335	₡ 56.736.961.126	₡ 41.249.238.069
11	SOLAR S.A.E.C.A.	343	2.253	₡ 71.587.566.556	₡ 50.712.609.204
12	SUDAMERIS BANK S.A.E.C.A.	258	1.886	₡ 32.110.500.000	₡ 23.027.250.000
13	COPACONS LTDA.	241	692	₡ 4.049.598.224	₡ 3.174.171.249
14	ATLAS S.A.	214	2.681	₡ 48.499.595.400	₡ 34.009.400.527
15	GNB PARAGUAY S.A.	205	2.096	₡ 65.801.750.000	₡ 46.809.625.000
16	BANCOP S.A.	182	1.927	₡ 35.611.704.695	₡ 25.140.693.287
17	RIO S.A.E.C.A	146	990	₡ 30.086.827.255	₡ 21.760.763.970
18	BBVA PARAGUAY S.A.	115	1.315	₡ 42.854.124.126	₡ 30.222.416.888
19	MEDALLA MILAGROSA LTDA.	74	229	₡ 2.751.176.054	₡ 2.121.605.803
20	EL COMERCIO S.A.E.C.A.	51	438	₡ 8.302.129.997	₡ 5.880.588.883
21	CEFISA S.A.E.C.A.	34	304	₡ 9.438.251.101	₡ 7.003.054.732
22	PYO. JAPONESA S.A.E.C.A.	33	373	₡ 8.380.316.327	₡ 5.894.101.543
23	MBURICAO LTDA.	11	35	₡ 989.912.565	₡ 702.208.056
24	FINEXPAR S.A.E.C.A.	11	158	₡ 2.581.660.480	₡ 1.936.619.569
25	YPACARAI LTDA.	11	46	₡ 1.021.030.000	₡ 756.806.000
26	TU FINANCIERA S.A.	1	15	₡ 372.019.206	₡ 297.615.365
Total General		13.704	74.401	₡ 1.931.000.235.343	₡ 1.396.168.884.529



*Paraguay
de la gente*

Fondo de Garantía del Paraguay

Reporte de Garantía por Departamento y por Tamaño de Empresa

Corte 28 de agosto de 2020.



Por Tamaño de Empresa

Tamaño de Empresa	N° de Garantía	%	Monto Acum. de Crédito Acumulado	%	Monto Acum. de Garantías	%
Microempresa	6.713	49%	₡ 355.798.946.490	18%	₡ 279.102.379.850	20%
Pequeña Empresa	4.657	34%	₡ 746.064.043.397	39%	₡ 533.523.509.086	38%
Mediana Empresa	1.727	13%	₡ 539.995.539.983	28%	₡ 379.759.792.847	27%
Empresa Intermedia	607	4%	₡ 289.141.705.473	15%	₡ 203.783.202.747	15%
Total General	13.704	100%	₡ 1.931.000.235.343	100%	₡ 1.396.168.884.529	100%

Por Departamento

N°	Departamentos	N° de Garantía	N° de Empleados	Monto en ₡.	
				Crédito	Garantía
1	CAPITAL	3.646	26.527	₡ 676.316.843.096	₡ 485.052.559.468
2	CENTRAL	3.043	19.290	₡ 451.167.805.940	₡ 326.009.809.085
3	ALTO PARANA	1.939	9.584	₡ 231.870.666.490	₡ 168.097.916.510
4	ITAPUA	1.171	4.389	₡ 129.793.957.734	₡ 94.344.891.728
5	CAAGUAZU	1.022	3.739	₡ 105.735.384.573	₡ 76.912.502.159
6	SAN PEDRO	457	1.368	₡ 53.747.428.931	₡ 39.106.060.264
7	CANINDEYU	416	1.085	₡ 46.845.094.311	₡ 33.959.170.544
8	CONCEPCION	364	1.415	₡ 49.096.244.238	₡ 35.980.331.194
9	GUAIRA	346	1.459	₡ 34.680.438.383	₡ 25.738.366.172
10	CORDILLERA	276	1.329	₡ 30.352.664.716	₡ 21.928.060.791
11	AMAMBAY	203	1.001	₡ 33.030.803.405	₡ 23.725.031.478
12	MISIONES	203	716	₡ 20.544.008.851	₡ 15.075.140.270
13	PARAGUARI	198	710	₡ 19.131.208.834	₡ 14.253.521.014
14	CAAZAPA	135	615	₡ 13.670.346.905	₡ 10.339.595.793
15	ÑEEMBUCU	126	438	₡ 13.781.803.528	₡ 10.228.299.477
16	PRESIDENTE HAYES	90	356	₡ 9.622.155.371	₡ 6.940.154.183
17	BOQUERON	69	380	₡ 11.613.380.037	₡ 8.477.474.401
Total General		13.704	74.401	₡ 1.931.000.235.343	₡ 1.396.168.884.529

Más información en
www.fogapy.gov.py



*Paraguay
de la gente*