

Informe de Rendición de Cuentas

Medidas Implementadas por la Agencia Financiera de Desarrollo y el Fondo de Garantía del Paraguay ante la Pandemia por COVID - 19

18 de Setiembre de 2020

Al pueblo paraguayo



*Paraguay
de la gente*

Producto Crediticio de la AFD

FINANCIAMIENTO PARA LA RECONVERSIÓN DE OPERACIONES CREDITICIAS

Al pueblo paraguayo



*Paraguay
de la gente*

Producto Crediticio: Financiamiento para la Reconversión de Operaciones Crediticias

RECURSOS DISPONIBLES:

₡ 800 mil millones incluidos ₡ 120 mil millones transferidos por el Ministerio de Hacienda para capitalizar la AFD

BENEFICIARIOS

Personas físicas y jurídicas, calificadas por una entidad financiera.



DESTINOS

Refinanciamiento, reestructuración, renovación de préstamos concedidos para capital operativo y/o inversiones vinculadas a la actividad del prestatario.



PLAZO

Hasta un plazo máximo de 7 años, incluyendo periodo de gracia de hasta 2 años.



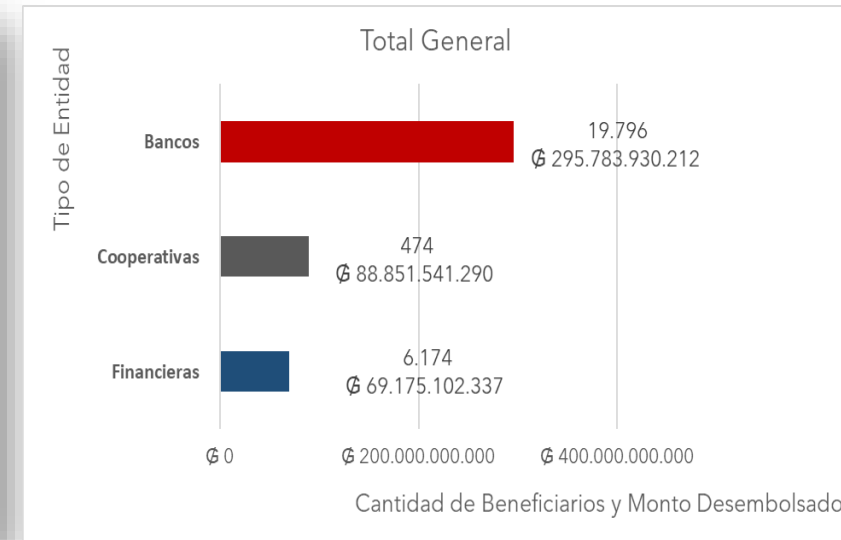
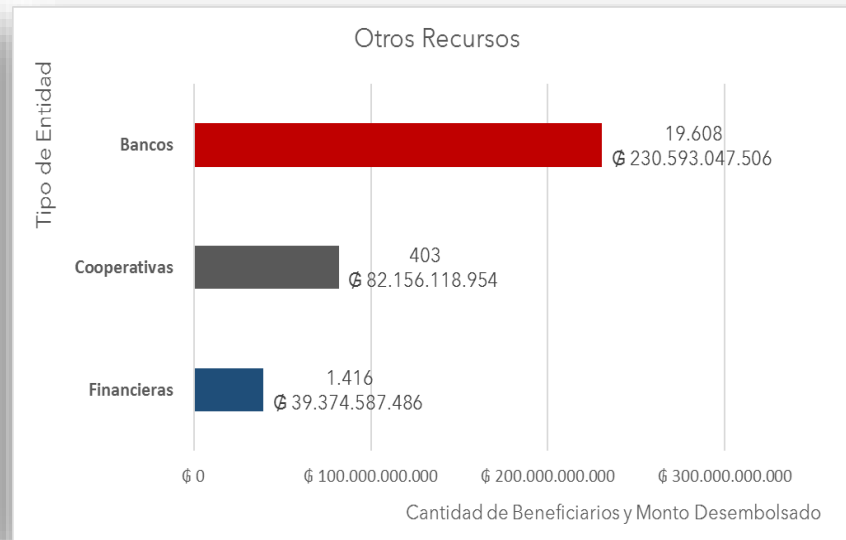
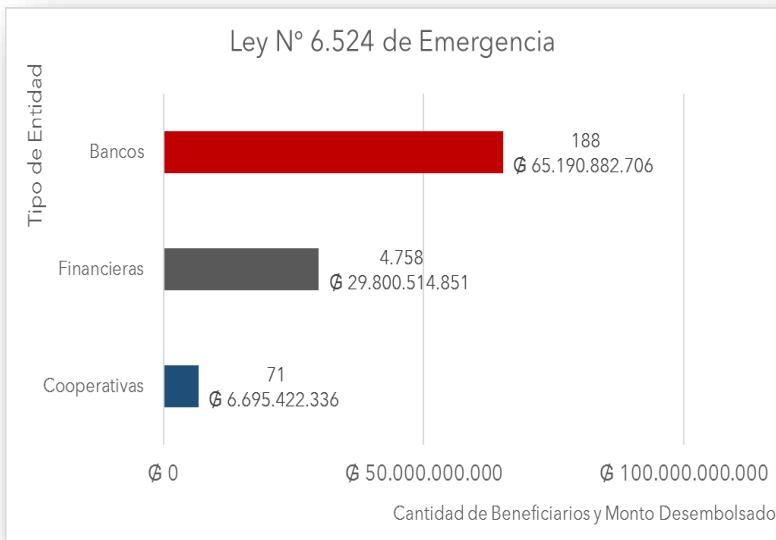
Producto Crediticio: Financiamiento para la Reconversión de Operaciones Crediticias

RECURSOS DISPONIBLES:

₡ 800 mil millones incluidos ₡ 120 mil millones transferidos por el Ministerio de Hacienda para capitalizar la AFD

Total Desembolsado **₡ 453.810.573.839**

Corte: 18 de setiembre de 2020



- Total Desembolsado **₡ 101.686.819.893**
- Cantidad de Beneficiarios: **5.017**

- Total Desembolsado **₡ 352.123.753.946**
- Cantidad de Beneficiarios: **21.427**

- Total Desembolsado **₡ 453.810.573.839**
- Cantidad de Beneficiarios: **26.444**

Ejecución de los Fondos de la Ley N° 6.524 de Emergencia: 85%

Ejecución de los Fondos para el Producto: 57%

Usted puede acceder a más información sobre el Producto aquí: <https://cutt.ly/5fZGBeo>

Fondos de Emergencia para el Financiamiento de Liquidez a
Instituciones Financieras Intermediarias que operan con la AFD
PROGRAMA: PROREACTIVACIÓN

Al pueblo paraguayo



*Paraguay
de la gente*

Fondos de Emergencia para el Financiamiento de Liquidez a IFIs que operan con la AFD

PROGRAMA: PROREACTIVACIÓN

RECURSOS DISPONIBLES:



₡ 360 mil millones a ser canalizados a través de entidades financieras

BENEFICIARIOS

Clientes de las IFIs que accedieron a operaciones crediticias otorgadas por éstas, conforme a la regulación



DESTINO

Brindar fondeo a las operaciones crediticias de la cartera de clientes de las IFIs.



PLAZO

Hasta un plazo máximo de 7 años, incluido un periodo de gracia de hasta 1 año.



MONTO

Hasta ₡. 5.000 millones por prestatario final o su equivalente en dólares americanos



TASA DE INTERÉS

₡ 5,00%
USD 4,50%



Vigencia del Programa: Hasta el 30 de setiembre de 2020 o hasta la finalización de los recursos canalizados por las Entidades Financieras



Paraguay
de la gente

Fondos de Emergencia para el Financiamiento de Liquidez a IFIs que operan con la AFD

PROGRAMA: PROREACTIVACIÓN

RECURSOS DISPONIBLES:

₡ 360 mil millones a ser canalizados a través de entidades financieras

Total Desembolsado **₡ 171.409.884.999**

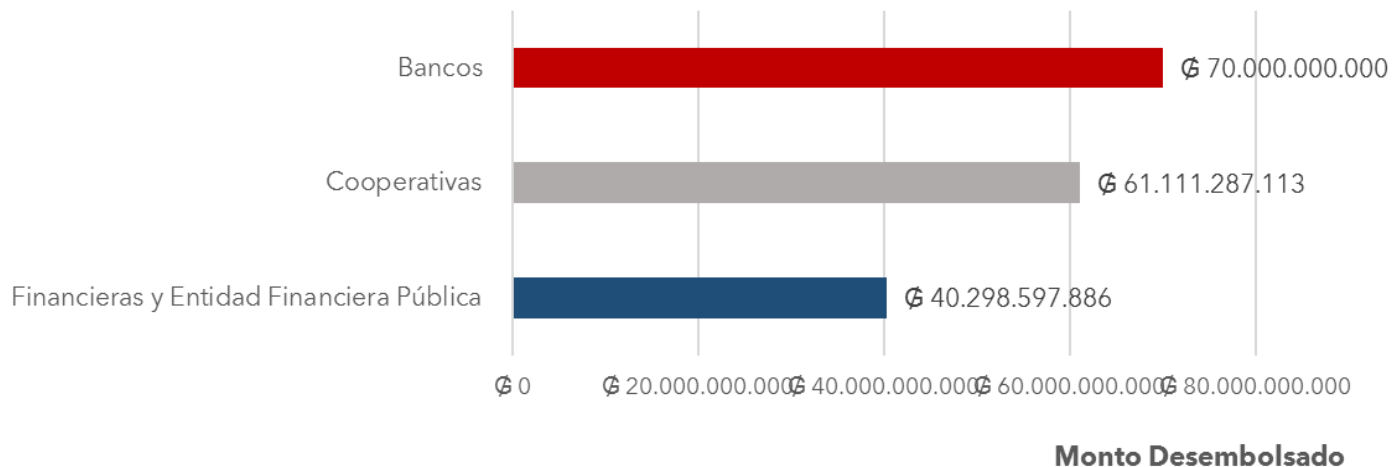
Corte: 18 de setiembre de 202

Cantidad de Beneficiarios: 942



Tipo de Entidad

Desembolsos distribuidos por Tipo de Entidad para el Programa ProReactivación



Ejecución del Programa PROREACTIVACIÓN

 **48%**

Observación:

Cabe destacar que el fondeo del Programa ProReactivación en su mayoría, proviene de los recursos ordinarios del Presupuesto de la AFD.

El monto de ₡ 4.577.826.407 fue desembolsado con recursos de la Ley de Emergencia.

Usted puede acceder a más información sobre el Programa ProReactivación: ingresando en el siguiente enlace: <https://www.afd.gov.py/producto/proreactivacion>



Fideicomiso creado por Ley N° 6524/20 administrado por AFD
Financiamiento para pago de salarios y/o capital operativo
- PRODUCTO FISCALCO -

Al pueblo paraguayo



*Paraguay
de la gente*

Fideicomiso creado por Ley N° 6524/20 PRODUCTO FISCALCO RECURSOS DISPONIBLES

₡. 712.590 millones, de los cuales ₡. 592.590 millones es para otorgar créditos para pago de salarios y/o capital operativo y ₡. 120.000 millones para otorgar garantías a títulos de deuda que sean emitidos por empresas paraguayas a través de la Bolsa.

BENEFICIARIOS

Mipymes, Cuentapropistas,
Profesionales Independientes.



DESTINOS

Pago de salarios
Capital operativo




PLAZO

Desde 1 año hasta 5 años.
Periodo de gracia desde 6 meses
hasta 1 año



LÍNEA ASIGNADA

₡ 508.630 millones a 45
Cooperativas, 14 Casas de crédito
y 5 Centrales Cooperativas.



Vigencia del Programa: Hasta el 30 de noviembre de 2020 o hasta la finalización de los recursos canalizados por las Instituciones Intermediarias.


Fideicomiso creado por Ley N° 6524/20
Financiamiento para pago de salarios y/o capital operativo
PRODUCTO FISCALCO
RECURSOS DISPONIBLES



₡. 592.590 millones para otorgar créditos para pago de salarios y capital operativo

**APROBACIÓN DE LÍNEA DE
CRÉDITO A 45
COOPERATIVAS**

₡ 351.555 millones



**APROBACIÓN DE LÍNEA
DE CRÉDITO A 14 CASAS
DE CRÉDITOS**

₡ 140.075 millones



**APROBACIÓN DE LÍNEA
DE CRÉDITO A 5
CENTRALES
COOPERATIVAS**

₡17.000 millones



**TOTAL DE LÍNEAS
OTORGADAS**

₡ 508.630 millones

**SALDO PENDIENTE DE
ASIGNACIÓN**

₡ 83.960 millones



*Paraguay
de la gente*

Fideicomiso creado por Ley N° 6524/20

PRODUCTO FISCALCO



Cuadro de Desembolsos realizados a Cooperativas, Casas de Créditos y Central de Cooperativas - Corte 18/09/2020

N°	Cooperativas	Monto Desembolsado
1	San Lorenzo Ltda.	₱ 7.500.000.000
2	Coopeduc Ltda.	₱ 5.000.000.000
3	Mercado 4 Ltda.	₱ 24.272.565.000
4	Ñemby Ltda.	₱ 10.000.000.000
5	Itacurubi Ltda.	₱ 7.640.000.000
6	Nazareth Ltda.	₱ 9.705.000.000
7	Capiatá Ltda.	₱ 4.175.000.000
8	San Cristóbal Ltda.	₱ 3.875.000.000
9	Ayacapé Ltda.	₱ 7.490.000.000
10	Coopersam Ltda.	₱ 5.895.000.000
11	Luque Ltda.	₱ 15.150.000.000
12	Serrana Ltda.	₱ 7.500.000.000
13	Yoayu Ltda.	₱ 5.950.000.000
14	Tobati Ltda.	₱ 5.177.474.072
15	Mborayhu Ltda.	₱ 3.300.000.000
16	Del Sur Ltda.	₱ 1.250.000.000
17	Judicial Ltda.	₱ 5.000.000.000
18	Coofy Ltda.	₱ 2.550.000.000
19	Alemán Concordia Ltda.	₱ 4.300.000.000
20	Coodeñe Ltda.	₱ 8.582.478.683
21	Ñanembae Ltda.	₱ 1.805.000.000
22	Coosofan Ltda.	₱ 2.670.000.000
23	Coop. J. Augusto Saldivar Ltda.	₱ 1.580.015.009

N°	Cooperativas	Monto Desembolsado
24	26 de Abril Ltda.	₱ 2.175.000.000
25	Coopensa Ltda.	₱ 2.165.000.000
26	21 de Setiembre Ltda.	₱ 2.476.000.000
27	Reducto Ltda.	₱ 4.875.000.000
28	Santo Tomás Apóstol Ltda.	₱ 2.300.000.000
29	Coopafiol Ltda.	₱ 2.000.000.000
30	Nuestra Señora Del Carmen Ltda.	₱ 1.680.284.957
31	Credivill Ltda.	₱ 2.600.000.000
32	Sagrados Corazones Ltda.	₱ 870.000.000
33	Tupi Ltda.	₱ 749.190.000
34	Alberdeña Ltda.	₱ 1.042.000.000
35	La Barrereña Ltda.	₱ 2.500.000.000
36	24 de Octubre Ltda.	₱ 250.000.000
37	Cumbre de la Cordillera Ltda.	₱ 250.000.000
38	Mar Internacional Ltda.	₱ 2.000.000.000
39	Pinoza Ltda.	₱ 2.000.000.000
40	Coopexsanjo Ltda.	₱ 2.000.000.000
41	Portuaria Ltda.	₱ 250.000.000
42	San José de los Arroyos Ltda.	₱ 500.000.000
43	Santisima Trinidad Ltda.	₱ 250.000.000
44	Manduvira Ltda.	₱ 1.201.000.000
45	19 de Marzo Ltda.	₱ 250.000.000
Total General		₱ 184.751.007.721

N°	Casas de Créditos	Monto Desembolsado
1	Créditos del Paraná SA	₱ 12.427.502.504
2	Pasfín SAECA	₱ 19.984.839.373
3	Credicentro SAECA	₱ 20.207.604.309
4	CARSA	₱ 2.425.000.000
5	IBI SAECA	₱ 1.725.000.000
6	Universo de Créditos y Consumo SA	₱ 4.500.000.000
7	Credisolución SAECA	₱ 1.700.006.165
8	Progresar Corporation SA	₱ 2.529.600.000
9	Provalor SA	₱ 500.000.000
10	VIP Group SA	₱ 250.000.000
11	Fundación Paraguaya	₱ 2.500.000.000
Total General		₱ 68.749.552.351

N°	CENTRAL DE COOPERATIVAS	DESEMBOLSADO
1	Cencopan Ltda.	₱ 5.000.000.000
2	Cencobyc Ltda.	₱ 500.000.000
Total General		₱ 5.500.000.000

RESUMEN GENERAL		
N°	TIPO DE ENTIDAD	DESEMBOLSADO
1	COOPERATIVAS	₱ 184.751.007.721
2	CASAS DE CRÉDITOS	₱ 68.749.552.351
3	CENTRAL DE COOPERATIVAS	₱ 5.500.000.000
Total General		₱ 259.000.560.072

Usted puede acceder a más información sobre el Producto FISCALCO aquí: <https://www.afd.gov.py/producto/fiscalco>

















Ejecución del Fideicomiso Administrado por AFD
PRODUCTO FISCALCO



44%

Resumen de Ejecución de Productos y Programas lanzados tras la pandemia por COVID - 19 (Recursos Propios y Ley N° 6524 de Emergencia) Corte: 18 de setiembre de 2020



FISALCO	RECONVERSIÓN	PROREACTIVACIÓN	TOTAL GENERAL
Monto Asignado	Monto Asignado	Monto Asignado	Monto Total Asignado
 <p>₡ 592.590 Millones (USD 85,8 millones)</p>	 <p>₡ 800.000 Millones (USD 115,9 millones)</p>	 <p>₡ 360.000 Millones (USD 52,1 millones)</p>	 <p>₡ 1.752.590 Millones (USD 253,9 millones)</p>
Cantidad de Beneficiarios	Cantidad de Beneficiarios	Cantidad de Beneficiarios	Cantidad de Beneficiarios
 <p>3.104</p>	 <p>26.426</p>	 <p>942</p>	 <p>30.472</p>
Desembolsos realizados a la fecha	Desembolsos realizados a la fecha	Desembolsos realizados a la fecha	Desembolsos realizados a la fecha
 <p>₡ 259.000 Millones (USD 37,5 millones)</p>	 <p>₡ 453.810 Millones (USD 65,7 millones)</p>	 <p>₡ 171.409 Millones (USD 24,8 millones)</p>	 <p>₡ 884.219 Millones (USD 128,7 millones)</p>
% de Ejecución a la fecha	% de Ejecución a la fecha	% de Ejecución a la fecha	% de Ejecución a la fecha
 <p>44%</p>	 <p>57%</p>	 <p>48%</p>	 <p>50%</p>



Garantías Emitidas por el Fondo de Garantía del Paraguay
- **FOGAPY**-
- **Corte 18 de setiembre de 2020-**



*Paraguay
de la gente*

Fondo de Garantía del Paraguay RECURSOS DISPONIBLES:

₡ 740.000.000.000 de patrimonio (con capacidad de emisión de garantías hasta 5 veces, conforme autorización del Banco Central del Paraguay).

BENEFICIARIOS

MiPymes, Cuentapropistas,
Profesionales
Independientes.



DESTINOS

Pago de Salario y Capital
Operativo.



COBERTURA

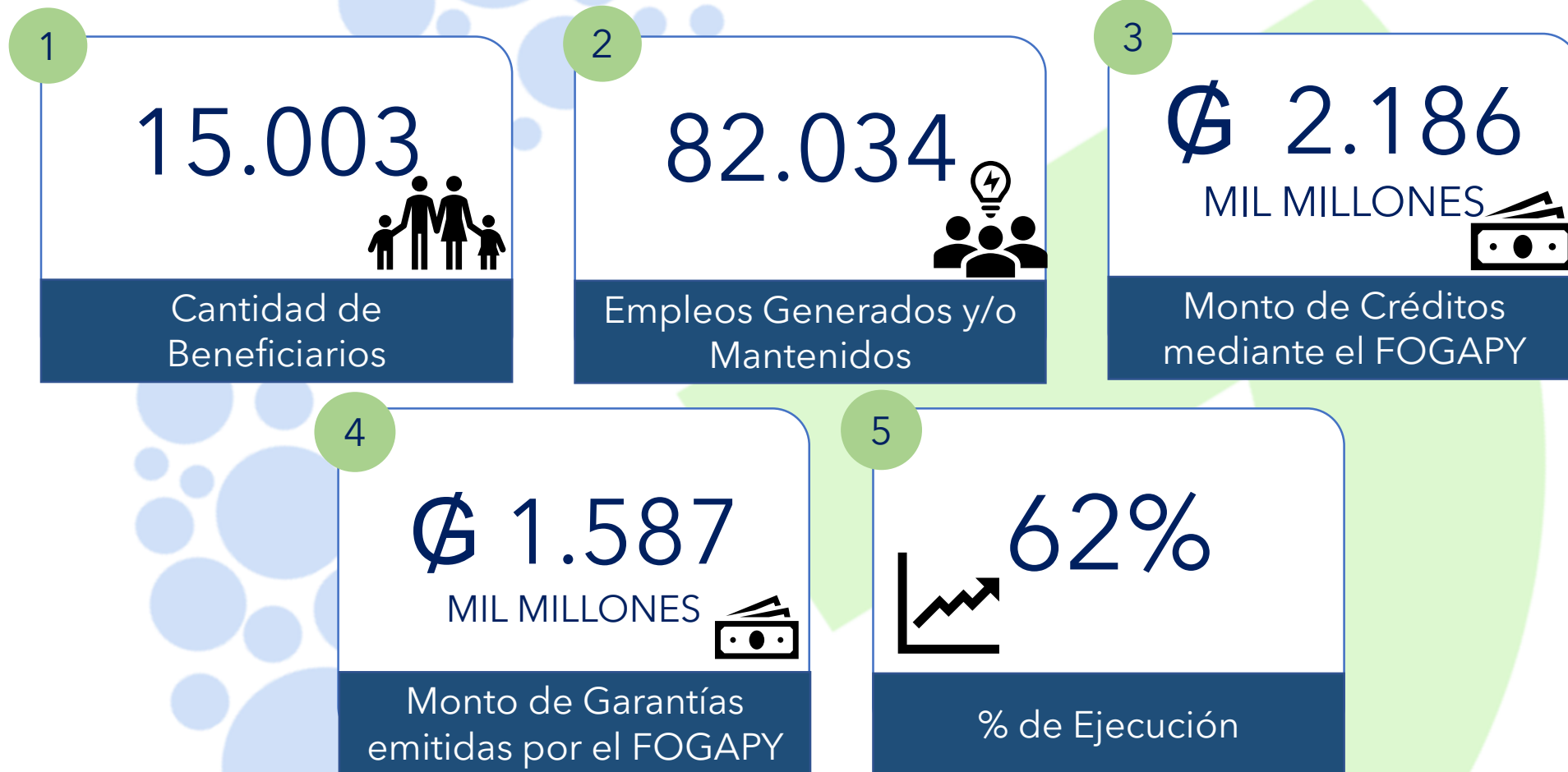
Hasta el 90% dependiendo
del tamaño de la empresa.



Derechos de Garantía Asignados

₡ 2.561.500.000.000 a 14 bancos, 8 financieras y 17 cooperativas que operan con la AFD.

Informe de Garantías Emitidas por el FOGAPY
Corte 18 de setiembre de 2020.



Paraguay
de la gente

Más Info
<https://www.fogapy.gov.py/transparencia>

Fondo de Garantía del Paraguay
Reporte de Garantías Emitidas por Entidad Financiera Participante
Corte 18 de setiembre de 2020.



N°	Institución Financiera Participante	N° de Garantía	N° de Empleados	Monto en ₡.	
				Crédito	Garantía
1	BNF	5.058	17.005	₡ 578.310.060.582	₡ 427.250.090.236
2	COOMECHIPAR LTDA.	1.414	2.253	₡ 139.068.525.000	₡ 105.535.685.000
3	FAMILIAR S.A.E.C.A.	1.289	7.919	₡ 59.776.064.087	₡ 43.158.910.816
4	CONTINENTAL S.A.E.C.A.	1.173	7.413	₡ 257.876.395.056	₡ 185.649.441.836
5	ITAÚ PARAGUAY S.A.	1.104	9.548	₡ 261.507.136.719	₡ 186.675.299.579
6	REGIONAL S.A.E.C.A.	667	5.815	₡ 123.745.697.329	₡ 89.754.942.863
7	VISIÓN BANCO S.A.E.C.A.	636	3.726	₡ 108.093.756.593	₡ 78.520.231.649
8	INTERFISA S.A.E.C.A.	625	3.393	₡ 70.465.173.141	₡ 49.993.510.538
9	BASA S.A.	492	5.101	₡ 96.639.189.369	₡ 68.989.854.309
10	UNIVERSITARIA LTDA.	399	2.379	₡ 58.548.005.153	₡ 42.611.494.693
11	SOLAR S.A.E.C.A.	368	2.486	₡ 78.157.259.879	₡ 55.435.709.167
12	SUDAMERIS BANK S.A.E.C.A.	278	2.044	₡ 36.180.500.000	₡ 26.063.250.000
13	GNB PARAGUAY S.A.	244	2.512	₡ 83.776.750.000	₡ 59.849.225.000
14	COPA CONS LTDA.	241	692	₡ 4.049.598.224	₡ 3.174.171.249
15	ATLAS S.A.	232	2.942	₡ 56.337.754.565	₡ 39.496.111.942
16	BANCOP S.A.	217	2.246	₡ 43.354.854.695	₡ 31.113.513.287
17	RIO S.A.E.C.A	159	1.103	₡ 35.176.116.192	₡ 25.459.754.013
18	BBVA PARAGUAY S.A.	139	1.542	₡ 51.448.141.469	₡ 36.632.458.121
19	MEDALLA MILAGROSA LTDA	88	282	₡ 3.686.082.659	₡ 2.897.734.835
20	EL COMERCIO S.A.E.C.A.	57	472	₡ 9.012.789.502	₡ 6.473.343.471
21	CEFISA S.A.E.C.A.	38	361	₡ 10.943.403.485	₡ 8.119.907.467
22	PYO. JAPONESA S.A.E.C.A.	35	379	₡ 8.510.316.327	₡ 5.988.101.543
23	FINEXPAR S.A.E.C.A.	20	256	₡ 8.152.086.818	₡ 5.902.258.331
24	YPACARAI LTDA.	13	64	₡ 1.155.976.000	₡ 864.762.800
25	MBURICAO LTDA.	11	35	₡ 989.912.565	₡ 702.208.056
26	TU FINANCIERA S.A.	6	66	₡ 1.382.794.741	₡ 1.086.299.226
Total		15.003	82.034	₡ 2.186.344.340.150	₡ 1.587.398.270.025



Paraguay
de la gente

Fondo de Garantía del Paraguay
Reporte de Garantía por Departamento y por Tamaño de Empresa
Corte 18 de setiembre de 2020.



Por Tamaño de Empresa

Tamaño	N° Gtias	%	Acumulado. Crédito en ₡.	%	Acumulado. Garantía en ₡.	%
(1) MICROEMPRESA	7.288	49%	₡ 394.883.000.656	18,1%	₡ 311.663.292.185	19,6%
(2) PEQUEÑA EMPRESA	5.104	34%	₡ 832.519.066.332	38,1%	₡ 600.643.541.595	37,8%
(3) MEDIANA EMPRESA	1.934	13%	₡ 620.776.498.109	28,4%	₡ 436.841.384.792	27,5%
(4) EMPRESA INTERMEDIA	666	4%	₡ 324.515.775.053	14,8%	₡ 228.645.051.453	14,4%
(5) EMPRESA GRANDE	11	0,00	13.650.000.000	0,6%	₡ 9.605.000.000	0,6%
Total	15.003	100%	₡ 2.186.344.340.150	100,0%	₡ 1.587.398.270.025	100,0%

Por Departamento

N°	Departamentos	N° de Garantía	N° de Empleados	Monto en ₡.	
				Crédito	Garantía
1	CAPITAL	4.033	29.226	₡ 770.129.323.864	₡ 554.340.660.405
2	CENTRAL	3.339	21.331	₡ 514.579.426.874	₡ 373.385.601.805
3	ALTO PARANA	2.123	10.797	₡ 269.024.834.559	₡ 195.827.278.884
4	ITAPUA	1.283	4.783	₡ 142.482.496.408	₡ 104.161.358.883
5	CAAGUAZU	1.093	4.048	₡ 117.395.491.022	₡ 85.653.267.470
6	SAN PEDRO	495	1.525	₡ 58.199.999.019	₡ 42.677.020.377
7	CANINDEYU	465	1.225	₡ 54.535.334.361	₡ 39.698.849.219
8	CONCEPCION	392	1.530	₡ 53.126.776.573	₡ 39.266.960.145
9	GUAIRA	370	1.520	₡ 37.807.741.203	₡ 28.177.963.721
10	CORDILLERA	306	1.477	₡ 33.212.044.137	₡ 24.149.164.295
11	AMAMBAY	225	1.164	₡ 38.897.176.074	₡ 27.978.178.022
12	MISIONES	218	756	₡ 22.347.284.511	₡ 16.469.583.232
13	PARAGUARI	215	792	₡ 21.421.015.416	₡ 16.021.918.228
14	CAAZAPA	140	624	₡ 14.066.986.911	₡ 10.634.743.797
15	ÑEEMBUCU	138	462	₡ 15.411.176.079	₡ 11.560.734.773
16	PRESIDENTE HAYES	92	362	₡ 9.875.404.102	₡ 7.142.753.168
17	BOQUERON	76	412	₡ 13.831.829.037	₡ 10.252.233.601
	Total	15.003	82.034	₡ 2.186.344.340.150	₡ 1.587.398.270.025

Más información en
www.fogapy.gov.py



GOBIERNO NACIONAL

Paraguay de la gente