



AGOSTO, 2021

Aprobaciones

Total del año USD 137.476.746



PRODUCTOS	MONTO USD		PART. %
	ago-21	enero-agosto 21	
1 MICASA	8.342.747	38.591.605	28,1%
2 PRIMERA VIVIENDA	6.073.207	34.900.352	25,4%
3 PROCRECER	981.000	21.136.109	15,4%
4 PRO REACTIVACION	-	14.529.836	10,6%
5 RECONVERSION DE OP. CREDITICIAS	211.238	10.806.366	7,9%
6 PROCAMPO	-	3.714.236	2,7%
7 PROPYMES	47.981	3.673.055	2,7%
8 MICREDITO	913.692	3.516.620	2,6%
9 FIMAGRO	2.317.152	3.376.052	2,5%
10 PROCOOP	814.775	2.752.799	2,0%
11 PROEDUC	58.883	479.716	0,3%
Total general	19.760.674	137.476.746	100,0%

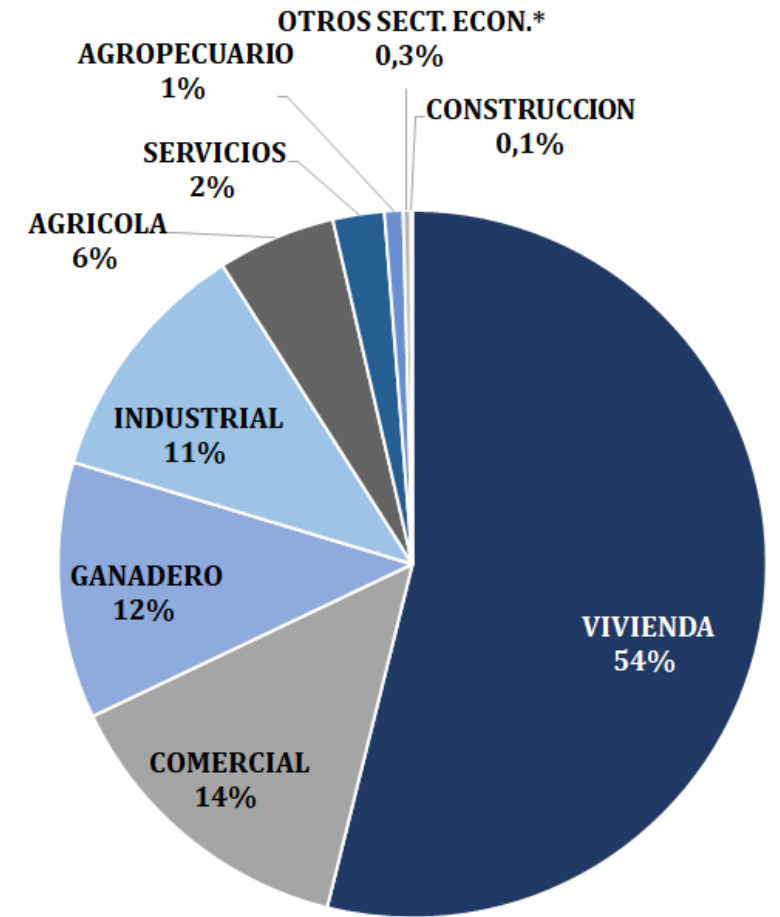
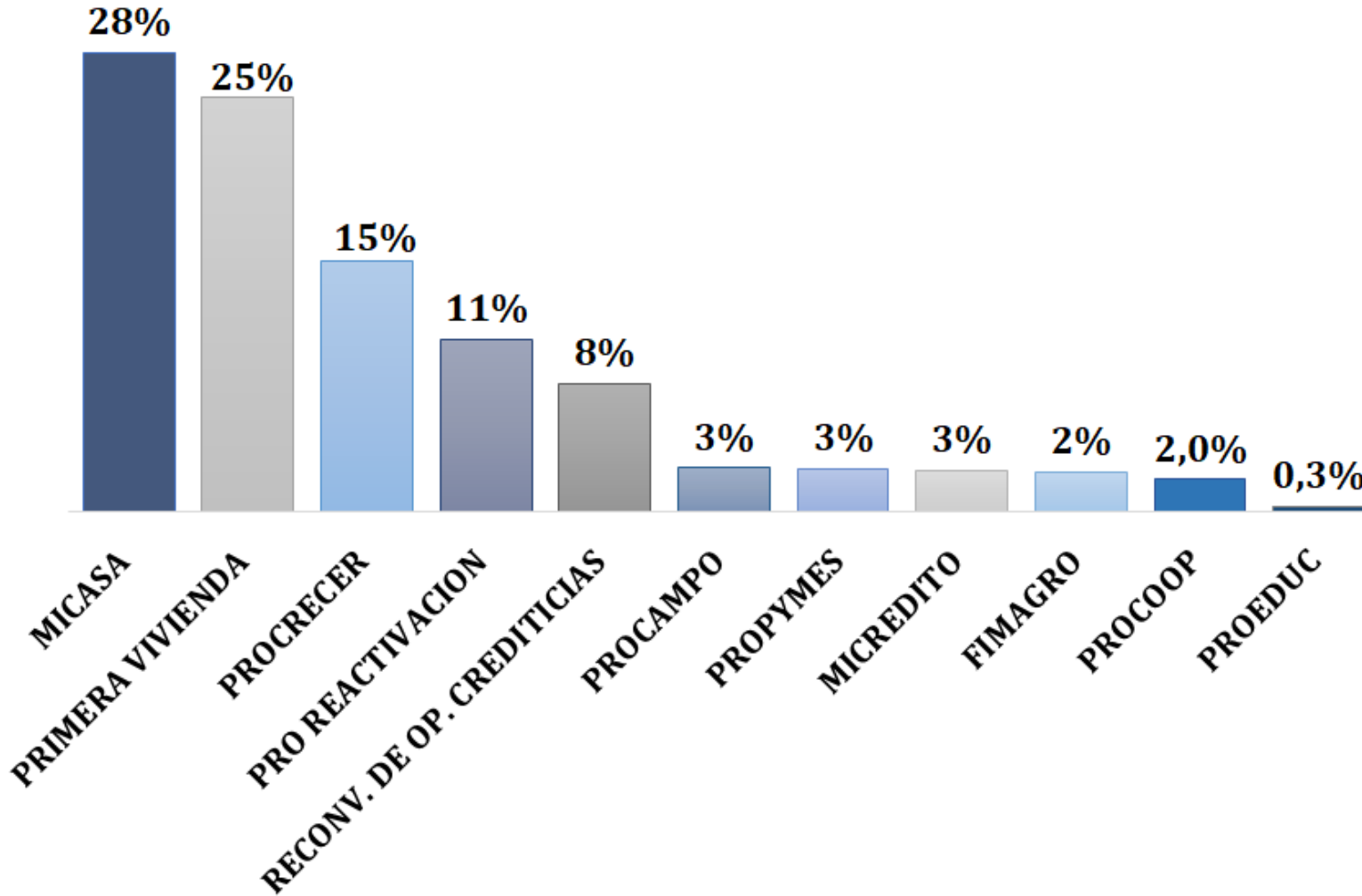
TIPO DE ENTIDAD	MONTO USD		PART. %
	ago-21	enero-agosto 21	
1 BANCOS	15.476.689	102.917.836	74,9%
2 COOPERATIVA- A y C	2.068.230	14.706.038	10,7%
3 FINANCIERAS	1.400.980	10.462.395	7,6%
4 COOPERATIVA-PROD	814.775	9.390.476	6,8%
Total general	19.760.674	137.476.746	100,0%

SECTORES	MONTO USD		PART. %	CANT. DE BENEFICIARIOS
	ago-21	enero-agosto 21		
1 VIVIENDA	14.521.141	74.059.849	53,9%	1.705
2 COMERCIAL	32.541	19.323.696	14,1%	307
3 GANADERO	1.858.204	16.113.232	11,7%	297
4 INDUSTRIAL	47.981	15.598.638	11,3%	37
5 AGRICOLA	3.207.557	7.414.749	5,4%	340
6 SERVICIOS	34.368	3.227.541	2,3%	115
7 AGROPECUARIO	-	1.170.000	0,9%	1
8 OTROS SECTORES ECONOMICOS	58.883	479.716	0,3%	22
9 CONSTRUCCION	-	89.325	0,1%	3
Total general	19.760.674	137.476.746	100,0%	2.827

* Otros Sectores Económicos: Educación.

Aprobaciones

Total del año USD 137.476.746



* Otros Sectores Económicos: Educación

APROBACIONES POR INSTITUCIONES FINANCIERAS INTERMEDIARIAS (Enero a Agosto 2021)
PRODUCTO: MI CASA

IFIs	AÑO 2021	
	MONTO APROBADO	CANT. DE BENEF.
1 ITAU	12.126.412	203
2 ATLAS	8.759.715	120
3 UNIVERSITARIA	2.110.607	76
4 BASA	2.088.000	26
5 FAMILIAR	2.069.963	51
6 REGIONAL	1.518.692	29
7 SUDAMERIS	1.441.866	22
8 GNB	1.391.335	26
9 INTERFISA	1.018.016	25
10 VISION	975.323	18
11 COFAN	762.314	44
12 FINEXPAR	594.987	8
13 GNB-FUSION	563.183	9
14 CONTINENTAL	362.836	7
15 CEFISA	309.222	10
16 BNF	292.615	7
17 MEDALLA MILAGROSA	285.790	9
18 RIO	267.899	3
19 FIC	254.245	3
20 PYO JAPONESA	251.171	5
21 8 DE MARZO	219.597	5
22 YPACARAI	211.482	10
23 SAN JUAN BAUTISTA	178.683	14
24 EL COMERCIO	167.816	4
25 COOPECIPAR	123.515	3
26 SOLAR	87.449	1
27 MBURICAO	48.961	1
28 COOPEC	43.709	1
29 TU FINANCIERA	37.485	1
30 BANCOP	28.720	1
Total general	38.591.605	742

PRODUCTO: PRIMERA VIVIENDA

IFIs	AÑO 2021	
	MONTO APROBADO	CANT. DE BENEF.
1 ATLAS	12.813.233	313
2 COOPECIPAR	5.093.686	114
3 ITAU	3.925.657	103
4 BASA	2.184.259	49
5 UNIVERSITARIA	1.975.292	69
6 REGIONAL	1.117.799	40
7 GNB	1.002.200	28
8 MEDALLA MILAGROSA	961.067	31
9 VISION	958.006	40
10 8 DE MARZO	926.545	33
11 INTERFISA	645.937	18
12 CEFISA	593.869	20
13 YPACARAI	496.778	28
14 COFAN	298.842	10
15 SOLAR	293.019	9
16 SAN JUAN BAUTISTA	284.609	10
17 SUDAMERIS	235.436	6
18 FAMILIAR	222.992	5
19 EL COMERCIO	205.533	6
20 GNB-FUSION	180.603	4
21 COPACONS	94.826	2
22 CONTINENTAL	92.552	4
23 BNF	91.250	3
24 MBURICAO	52.015	1
25 COOPEC	45.762	2
26 RIO	41.779	1
27 FINEXPAR	38.028	1
28 PYO JAPONESA	28.777	1
Total general	34.900.352	951

Con el Producto PROCOOP se financiaron 12 viviendas por un total de USD 567.891.-

Desembolsos

Total del año USD 136.415.400



PRODUCTOS	MONTO USD		PART. %
	ago-21	enero-agosto 21	
1 PROCRECER	9.454.968	49.082.655	36,0%
2 MICASA	10.167.568	28.407.210	20,8%
3 PRIMERA VIVIENDA	3.746.458	15.900.120	11,7%
4 PRO REACTIVACION	-	14.466.776	10,6%
5 RECONV. DE OP. CREDITICIAS	3.495.477	13.881.088	10,2%
6 PROCAMPO	160.595	5.589.156	4,1%
7 MICREDITO	899.308	3.434.074	2,5%
8 PROPYMES	790.374	2.693.823	2,0%
9 PROCOOP	507.249	2.412.135	1,8%
10 FIMAGRO	240.000	337.500	0,2%
11 PROEDUC	52.573	210.863	0,2%
Total general	29.514.569	136.415.400	100,0%

TIPO DE ENTIDAD	MONTO USD		PART. %
	ago-21	enero-agosto 21	
1 BANCOS	24.304.718	107.290.003	78,6%
2 COOPERATIVA- A y C	3.614.445	11.304.503	8,3%
3 COOPERATIVA-PROD	507.249	9.056.487	6,6%
4 FINANCIERAS	1.088.158	8.764.407	6,4%
Total general	29.514.569	136.415.400	100,0%

SECTORES	MONTO USD		PART. %	CANT. DE BENEF.	EMPLEO GENERADO*
	ago-21	enero-agosto 21			
1 VIVIENDA	13.914.026	44.888.188	32,9%	1.096	12.163
2 INDUSTRIAL	7.954.968	41.205.672	30,2%	38	10.897
3 GANADERO	1.291.675	19.792.393	14,5%	301	516
4 COMERCIAL	307.745	18.886.821	13,8%	351	825
5 SERVICIOS	2.327.832	5.608.563	4,1%	117	618
6 AGRICOLA	2.495.750	4.042.656	3,0%	293	468
7 AGROPECUARIO	1.170.000	1.170.000	0,9%	1	30
8 OTROS SECTORES ECONOMICOS	52.573	734.375	0,5%	15	57
9 CONSTRUCCION	-	86.733	0,1%	3	-
Total general	29.514.569	136.415.400	100,0%	2.215	25.574

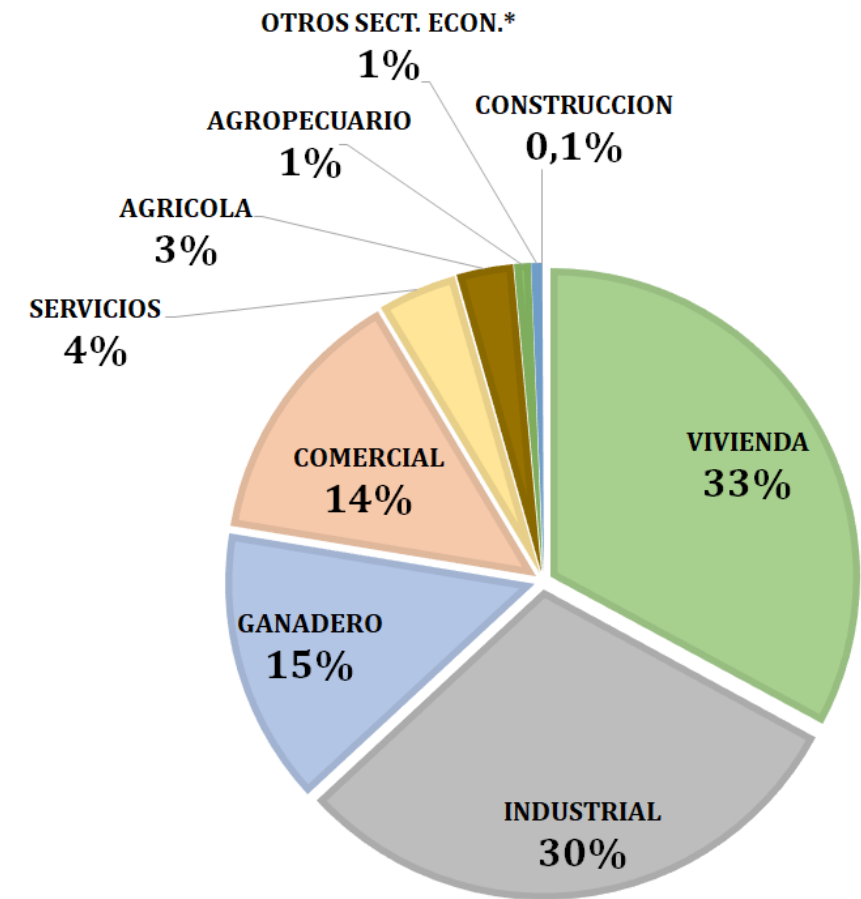
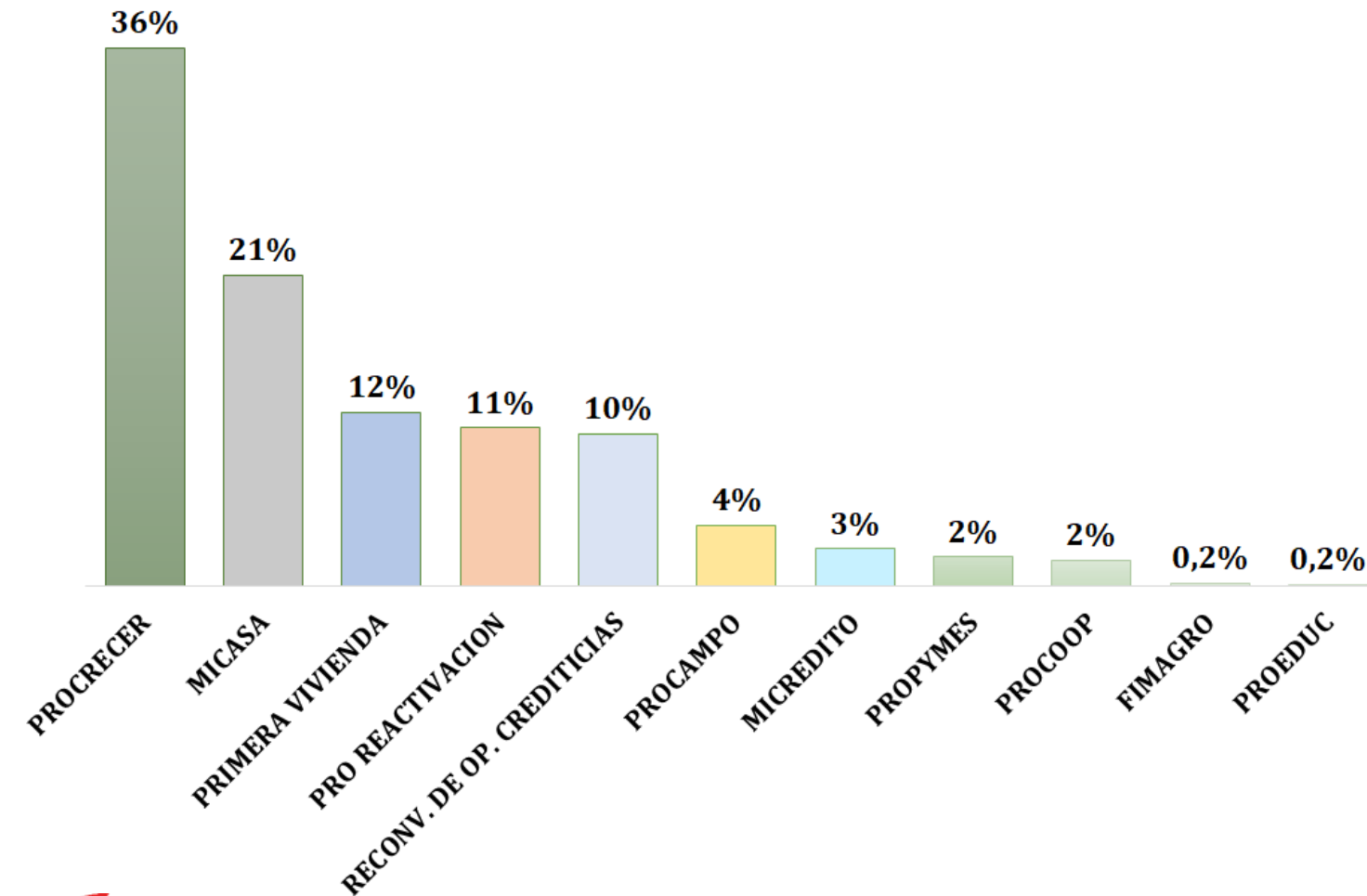
*Empleo Generado: Empleo Directo + Indirecto

Observación: Los datos correspondientes a impacto en la generación de empleos se obtienen a partir de documentos remitidos por las IFIs.

Otros Sectores Económicos: Educación.

Desembolsos

Total del año USD 136.415.400



* Otros Sectores Económicos: Educación

Cartera de Créditos AFD

Total USD 846.169.246



	PRODUCTOS	MONTO USD	PART. %
1	MICASA	221.596.828	26,2%
2	PROCRECER	180.413.695	21,3%
3	PRIMERA VIVIENDA	83.645.250	9,9%
4	RECONV. DE OP. CREDITICIAS	79.805.727	9,4%
5	PROCAMPO	66.542.410	7,9%
6	PRO REACTIVACION	60.741.493	7,2%
7	FINANCIAMIENTO DE BONOS	49.541.765	5,9%
8	PROCOOP	33.297.854	3,9%
9	PROPYMES	26.408.714	3,1%
10	MI 1RA.CASA	16.092.570	1,9%
11	FIMAGRO	15.436.819	1,8%
12	MICREDITO	5.099.929	0,6%
13	PROFORESTAL	2.241.276	0,3%
14	PRORREGADIO	2.109.570	0,2%
15	PROEDUC	1.716.509	0,2%
16	PROINFRA	1.029.240	0,1%
17	RENEGOCIACION AGROPECUARIA	449.596	0,1%
	Total general	846.169.246	100,0%

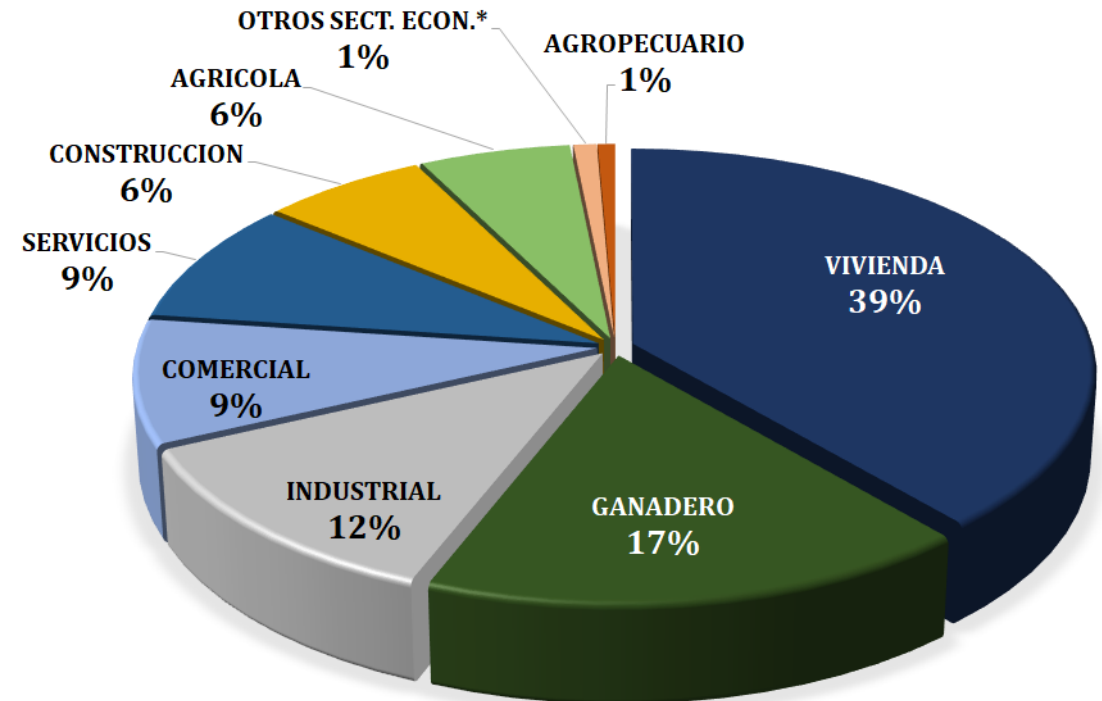
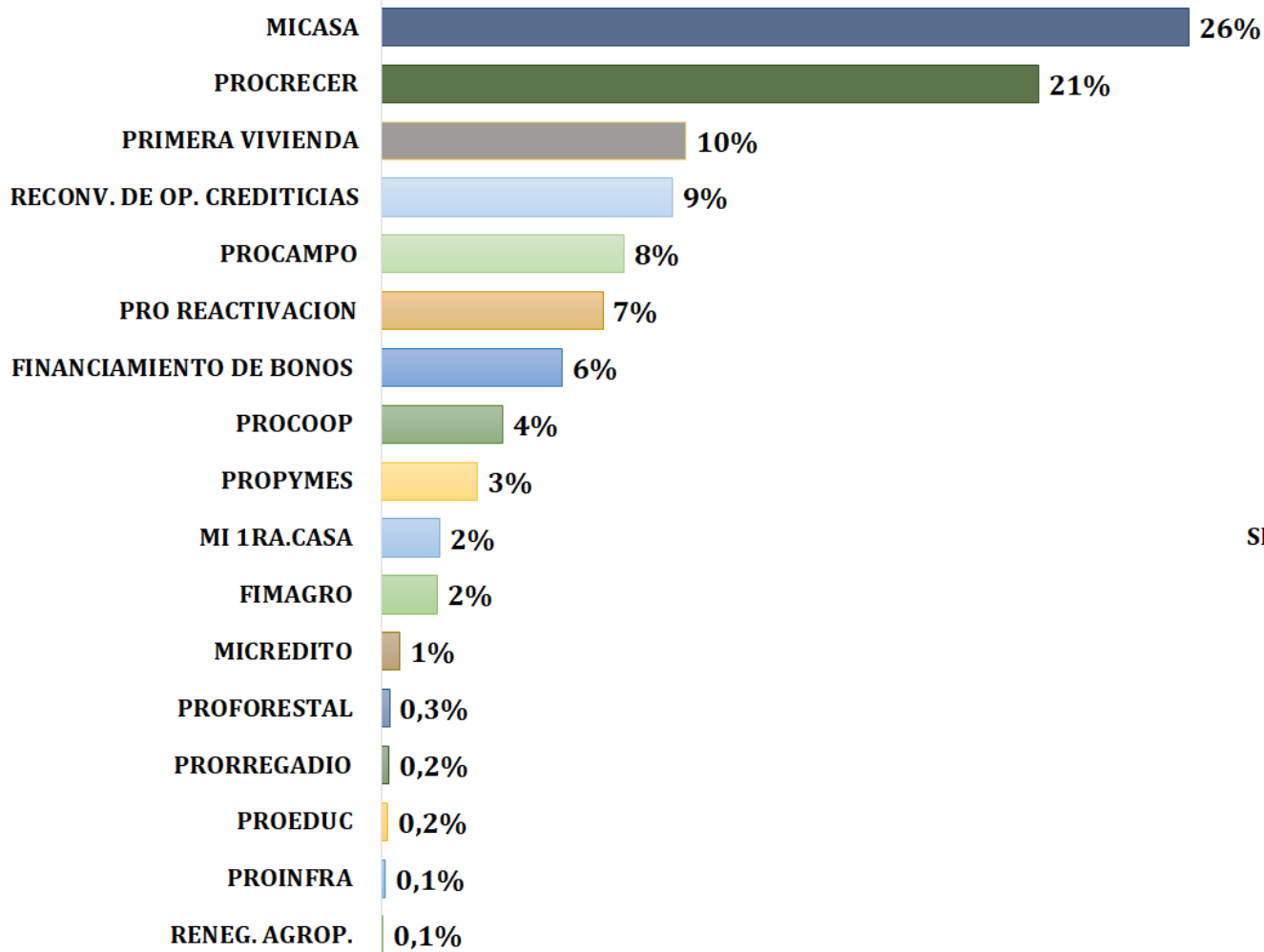
	TIPO DE ENTIDAD	MONTO USD	PART. %
1	BANCOS	657.396.338	77,7%
2	COOPERATIVA- A y C	91.716.401	10,8%
3	COOPERATIVA-PROD	66.551.876	7,9%
4	FINANCIERAS	30.504.632	3,6%
	Total general	846.169.246	100,0%

	SECTORES	MONTO USD	PART. %
1	VIVIENDA	327.363.547	38,7%
2	GANADERO	146.741.195	17,3%
3	INDUSTRIAL	102.128.514	12,1%
4	COMERCIAL	76.428.544	9,0%
5	SERVICIOS	75.329.256	8,9%
6	CONSTRUCCION	54.622.513	6,5%
7	AGRICOLA	50.077.780	5,9%
8	OTROS SECTORES ECONOMICOS	7.719.397	0,9%
9	AGROPECUARIO	5.758.500	0,7%
	Total general	846.169.246	100,0%

* Otros Sectores Económicos: Forestal, Educación, Minas y Energía
TC: 6.921,13

Cartera de Créditos AFD

Total USD 846.169.246



* Otros Sectores Económicos: Forestal, Educación, Minas y Energía

Cartera de Créditos AFD

Total USD 846.169.246



Cartera de Créditos de la AFD en USD

Tipo de IFI	AGOSTO 2020	DICIEMBRE 2020	JULIO 2021	AGOSTO 2021	Var. Mensual %	Var. % Dic20 vs Ago21	Var. % Ago20 vs Ago21
Bancos	639.707.143	654.947.013	641.181.312	657.396.338	2,53%	0,37%	2,77%
Cooperativas	128.236.246	153.449.231	156.182.124	158.268.276	1,34%	3,14%	23,42%
Financieras*	32.119.195	35.219.370	30.703.748	30.504.632	-0,65%	-13,39%	-5,03%
Total	800.062.584	843.615.615	828.067.183	846.169.246	2,19%	0,30%	5,8%

*Incluye al Fondo Ganadero

Tasas AFD otorgadas a las Instituciones Financieras Intermediarias (IFIs)

Moneda: Guaraníes

Nº	Productos Crediticios de la AFD	2.020	2.021	%
1	Primera Vivienda			
2	Tasa IFI hasta 6,90%	5,00%	4,00%	▼-1,0%
3	Tasa IFI hasta 8,90%	5,50%	5,00%	▼-0,5%
4	MiCasa	7,25%	6,90%	▼-0,3%
5	Procoop	7,00%	6,75%	▼-0,3%
6	Procoop Vivienda	7,25%	6,90%	▼-0,3%
7	Procoop Pymes	6,25%	6,25%	▬ 0,0%
8	Procoop Forestal	5,75%	5,50%	▼-0,3%
9	Fimagro	8,00%	7,50%	▼-0,5%
10	ProCrecer	6,75%	6,25%	▼-0,5%
11	Financiamiento de Bonos	6,75%	6,25%	▼-0,5%
12	ProCampo	7,00%	6,75%	▼-0,3%
13	Recomposición de Inversiones por Incendios		5,75%	
14	ProRegadío	7,00%	6,50%	▼-0,5%
15	ProPymes	6,25%	6,25%	▬ 0,0%
16	ProInfra	7,50%	7,00%	▼-0,5%
17	ProForestal	5,75%	5,50%	▼-0,3%
18	MiCrédito	8,00%	7,50%	▼-0,5%
19	ProEduc	7,00%	6,50%	▼-0,5%
20	Prodesi	6,00%	5,75%	▼-0,3%
21	Reconversión de Operaciones	6,50%	6,50%	▬ 0,0%
22	ProReactivación	5,50%	5,50%	▬ 0,0%

Moneda: Dólares

Nº	Productos Crediticios de la AFD	2.020	2.021	%
1	MiCasa	5,75%	2,95%	▼-2,8%
2	Procoop	5,00%	2,95%	▼-2,1%
3	Procoop Vivienda	5,75%	2,95%	▼-2,8%
4	Procoop Pymes	5,00%	2,95%	▼-2,1%
5	Procoop Forestal	4,25%	2,95%	▼-1,3%
6	Fimagro	5,00%	2,95%	▼-2,1%
7	ProCrecer	5,00%	2,95%	▼-2,1%
8	ProCampo	5,00%	2,95%	▼-2,1%
9	ProRegadío	5,00%	2,95%	▼-2,1%
10	ProPymes	5,00%	2,95%	▼-2,1%
11	ProInfra	5,00%	2,95%	▼-2,1%
12	ProForestal	4,25%	2,95%	▼-1,3%
13	MiCrédito	5,00%	2,95%	▼-2,1%
14	ProEduc	4,75%	2,95%	▼-1,8%
15	Prodesi	5,75%	2,95%	▼-2,8%
16	Reconversión de Operaciones	4,50%	2,95%	▼-1,6%
17	ProReactivación	4,50%	2,95%	▼-1,6%

PROMEDIO DE PLAZO y TASAS



Promedio de Tasa de Interés Anual y Plazos Detallados por Productos

Guaraníes			
Productos	Plazo	Tasa AFD	Tasa IFI
MICREDITO	3,8	7,8	22,4
PROCOOP	9,2	6,9	10,2
MICASA	12,7	7,3	10,5
PROCRECER	8,6	6,7	10,5
RECONV. DE OP. CREDITICIAS	4,8	6,2	12,7
PROCAMPO	8,5	6,9	10,1
PROEDUC	5,7	6,8	10,5
PROFORESTAL	11,0	5,8	9,0
PROPYMES	8,5	6,4	10,9
PRIMERA VIVIENDA	15,4	5,1	8,3
Promedio Ponderado	9,2	6,5	11,1

Dólares			
Productos	Plazo	Tasa AFD	Tasa IFI
MICREDITO	1,9	4,0	11,6
PROCOOP	4,3	4,5	8,5
MICASA	9,7	5,8	9,8
PROCRECER	8,1	3,6	9,3
RECONV. DE OP. CREDITICIAS	3,7	4,4	10,8
FIMAGRO	4,4	4,0	7,3
Promedio Ponderado	6,7	3,8	9,7

Periodo: SEPTIEMBRE 2020 a AGOSTO 2021

Los promedios fueron calculados en base a las operaciones desembolsadas a las Entidades Financieras en el periodo mencionado.