



Reporte de Gestión de Créditos



MARZO, 2022

Aprobaciones

Total del año USD 53.706.659



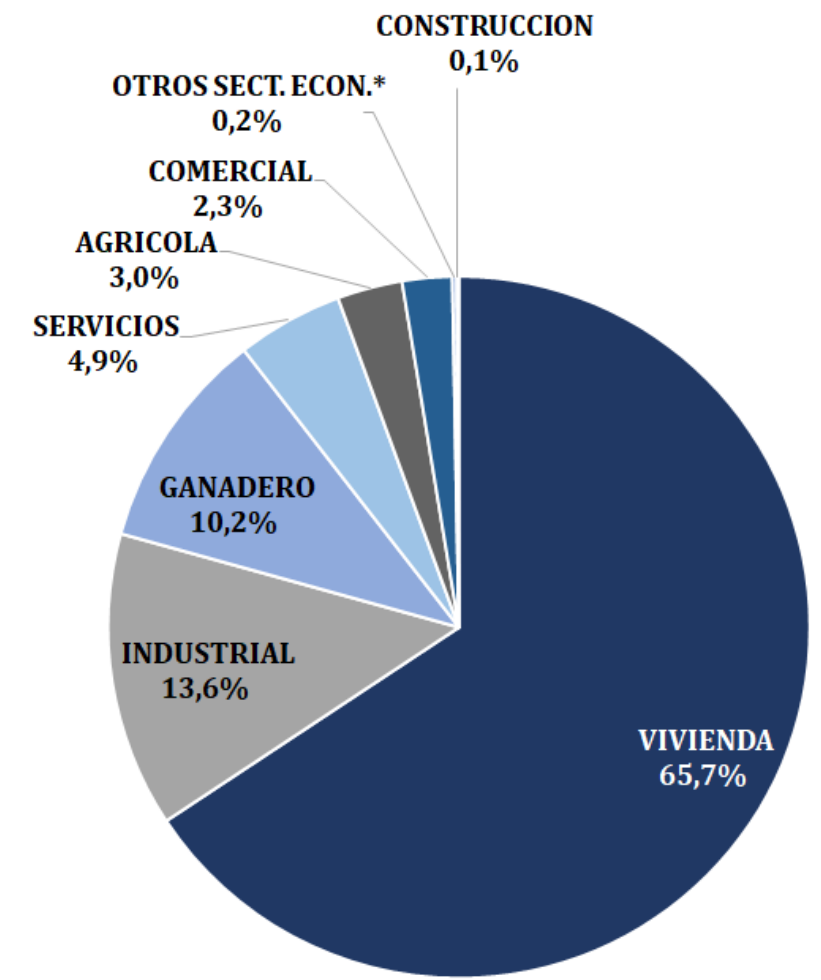
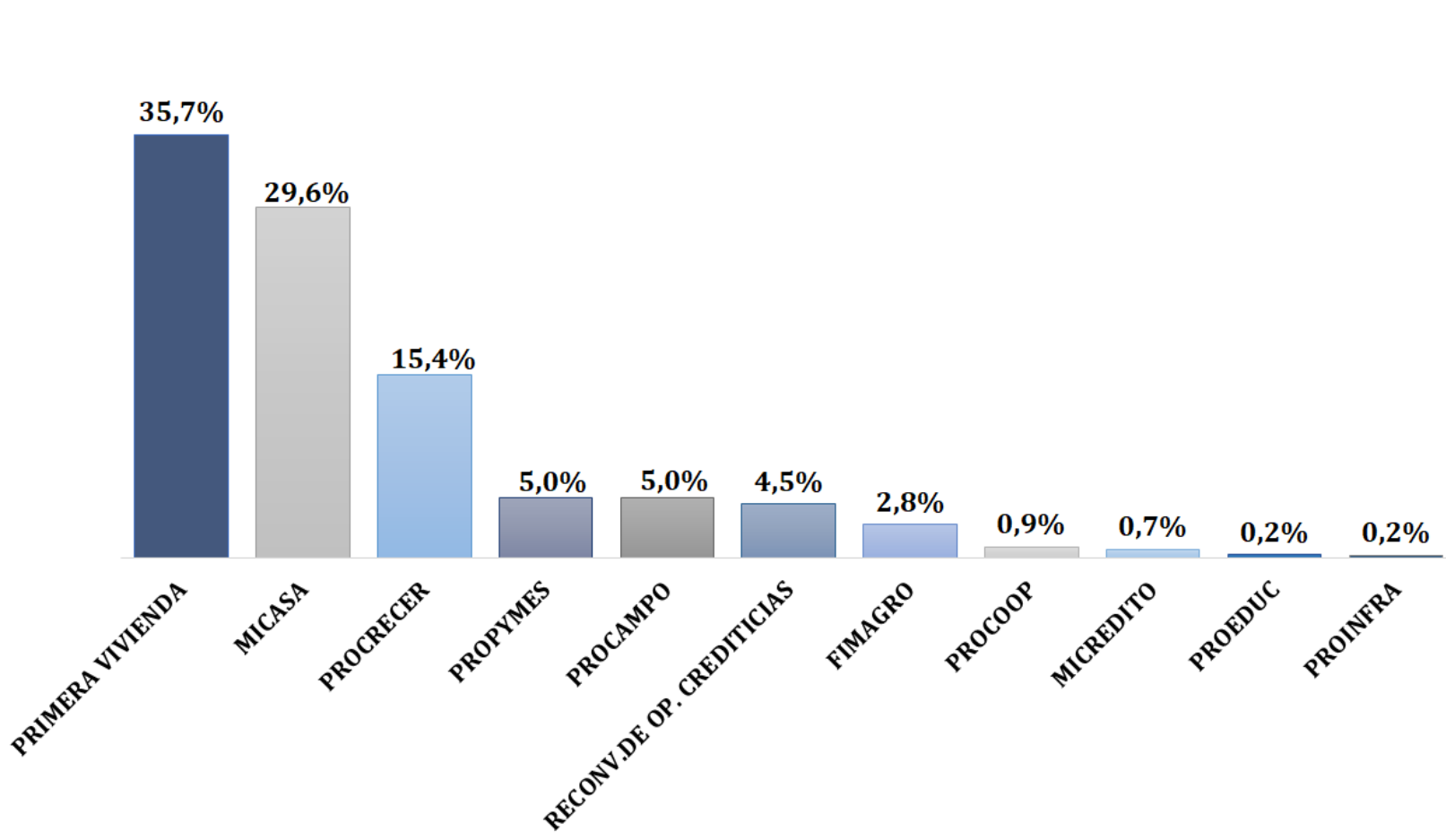
PRODUCTOS	MONTO USD		PART. %
	mar-22	ene-mar 22	
1 PRIMERA VIVIENDA	6.654.272	19.179.762	35,7%
2 MICASA	5.601.005	15.900.407	29,6%
3 PROCRECER	2.091.765	8.276.225	15,4%
4 PROPYMES	1.199.739	2.699.411	5,0%
5 PROCAMPO	779.215	2.688.005	5,0%
6 RECONVERSION DE OP. CREDITICIAS	-	2.427.091	4,5%
7 FIMAGRO	-	1.485.984	2,8%
8 PROCOOP	212.654	488.602	0,9%
9 MICREDITO	354.349	354.349	0,7%
10 PROEDUC	48.929	116.823	0,2%
11 PROINFRA	-	90.000	0,2%
Total general	16.941.929	53.706.659	100,0%

TIPO DE ENTIDAD	MONTO USD		PART. %
	mar-22	ene-mar 22	
1 BANCOS	13.308.764	43.587.378	81,2%
2 COOPERATIVA- A y C	1.796.563	5.227.063	9,7%
3 FINANCIERAS	1.623.948	4.403.617	8,2%
4 COOPERATIVA-PROD	212.654	488.602	0,9%
Total general	16.941.929	53.706.659	100,0%

SECTORES	MONTO USD		PART. %	CANT. DE BENEFICIARIOS
	mar-22	ene-mar 22		
1 VIVIENDA	12.341.471	35.281.206	65,7%	814
2 INDUSTRIAL	517.044	7.311.583	13,6%	8
3 GANADERO	964.172	5.461.158	10,2%	19
4 SERVICIOS	2.456.844	2.656.130	4,9%	28
5 AGRICOLA	19.553	1.595.537	3,0%	15
6 COMERCIAL	565.208	1.255.514	2,3%	56
7 OTROS SECTORES ECONOMICOS	48.929	116.823	0,2%	11
8 CONSTRUCCION	28.708	28.708	0,1%	1
Total general	16.941.929	53.706.659	100,0%	952

Aprobaciones

Total del año USD 53.706.659



APROBACIONES POR INSTITUCIONES FINANCIERAS INTERMEDIARIAS (Ene-Mar 2022)

PRODUCTO: MI CASA

IFIs	AÑO 2022	
	MONTO APROBADO	CANT. DE BENEF.
1 ITAU	3.827.878	59
2 ATLAS	3.285.867	51
3 BASA	3.164.558	39
4 FAMILIAR	1.034.617	20
5 UNIVERSITARIA	880.088	25
6 REGIONAL	718.759	11
7 SUDAMERIS	517.938	6
8 BANCOP	318.992	6
9 BNF	293.442	5
10 VISION	271.647	4
11 GNB-FUSION	263.739	4
12 COFAN	176.671	12
13 CONTINENTAL	160.018	2
14 FIC	159.582	2
15 UENO	144.182	4
16 INTERFISA	130.785	5
17 MEDALLA MILAGROSA	124.169	3
18 PYO JAPONESA	113.521	2
19 YPACARAI	111.923	3
20 TU FINANCIERA	90.257	7
21 8 DE MARZO	47.951	2
22 GNB	44.433	1
23 SAN JUAN BAUTISTA	19.391	2
Total general	15.900.407	275

PRODUCTO: PRIMERA VIVIENDA

IFIs	AÑO 2022	
	MONTO APROBADO	CANT. DE BENEF.
1 ATLAS	6.497.146	167
2 UENO	2.819.121	79
3 ITAU	2.443.076	64
4 COOMECHIPAR	1.640.263	41
5 UNIVERSITARIA	901.078	27
6 8 DE MARZO	823.973	27
7 BASA	768.616	20
8 REGIONAL	546.432	22
9 VISION	393.456	15
10 SOLAR	370.387	9
11 BANCOP	316.622	11
12 SUDAMERIS	264.687	7
13 PYO JAPONESA	238.411	6
14 YPACARAI	182.280	11
15 FAMILIAR	156.007	6
16 MEDALLA MILAGROSA	148.140	4
17 INTERFISA	144.819	4
18 GNB	137.462	4
19 MBURICAO	76.894	2
20 BNF	75.844	2
21 FIC	73.777	2
22 CONTINENTAL	58.778	2
23 FINEXPAR	40.029	2
24 SAN JUAN BAUTISTA	34.474	1
25 COFAN	27.990	1
Total general	19.179.762	536

Con el Producto PROCOOP se financiaron 3 viviendas por un total de USD 201.036.-

Desembolsos

Total del año USD 63.877.782



PRODUCTOS	MONTO USD		PART. %
	mar-22	ene-mar22	
1 PROCRECER	4.109.522	23.188.652	36,3%
2 PRIMERA VIVIENDA	3.114.665	8.730.648	13,7%
3 MICASA	2.677.445	7.901.810	12,4%
4 RECONV. DE OP. CREDITICIAS	0	7.865.710	12,3%
5 FIMAGRO	3.274.034	7.034.735	11,0%
6 PROCAMPO	137.313	4.075.173	6,4%
7 PROPYMES	1.677.982	2.599.284	4,1%
8 PRO REACTIVACION	0	1.426.127	2,2%
9 PROINFRA	626.611	816.611	1,2%
10 PROCOOP	0	211.125	0,3%
11 PROEDUC	0	27.907	0,1%
Total general	15.617.572	63.877.782	100,0%

TIPO DE ENTIDAD	MONTO USD		PART. %
	mar-22	ene-mar22	
1 BANCOS	13.008.535	56.723.815	88,8%
2 COOPERATIVA- A y C	1.941.271	4.701.565	7,4%
3 FINANCIERAS	667.766	2.241.277	3,5%
4 COOPERATIVA-PROD	0	211.125	0,3%
Total general	15.617.572	63.877.782	100,0%

SECTORES	MONTO USD		PART. %	CANT. DE BENEF.	EMPLEO GENERADO*
	mar-22	ene-mar22			
1 INDUSTRIAL	3.862.669	21.314.918	33,4%	10	1.802
2 VIVIENDA	5.792.110	16.682.573	26,1%	421	4.678
3 GANADERO	173.313	12.381.894	19,4%	17	251
4 AGRICOLA	3.364.034	8.343.235	13,1%	71	530
5 COMERCIAL	651.174	2.554.455	4,0%	12	280
6 SERVICIOS	1.067.661	1.676.190	2,6%	18	229
7 CONSTRUCCION	706.611	896.611	1,3%	6	64
8 OTROS SECTORES ECONOMICOS	-	27.907	0,1%	2	6
Total general	15.617.572	63.877.782	100,0%	557	7.840

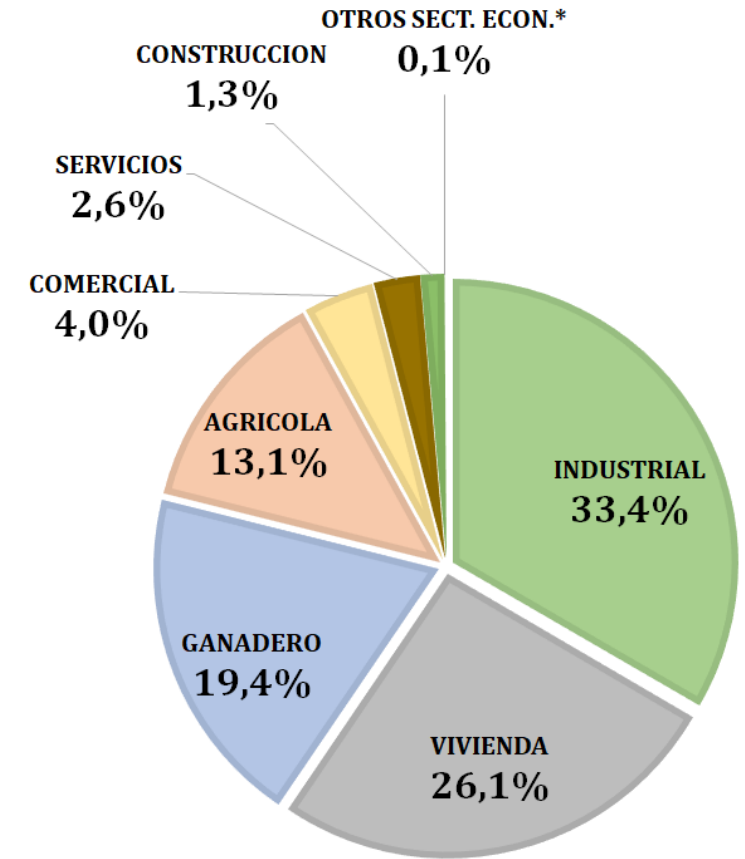
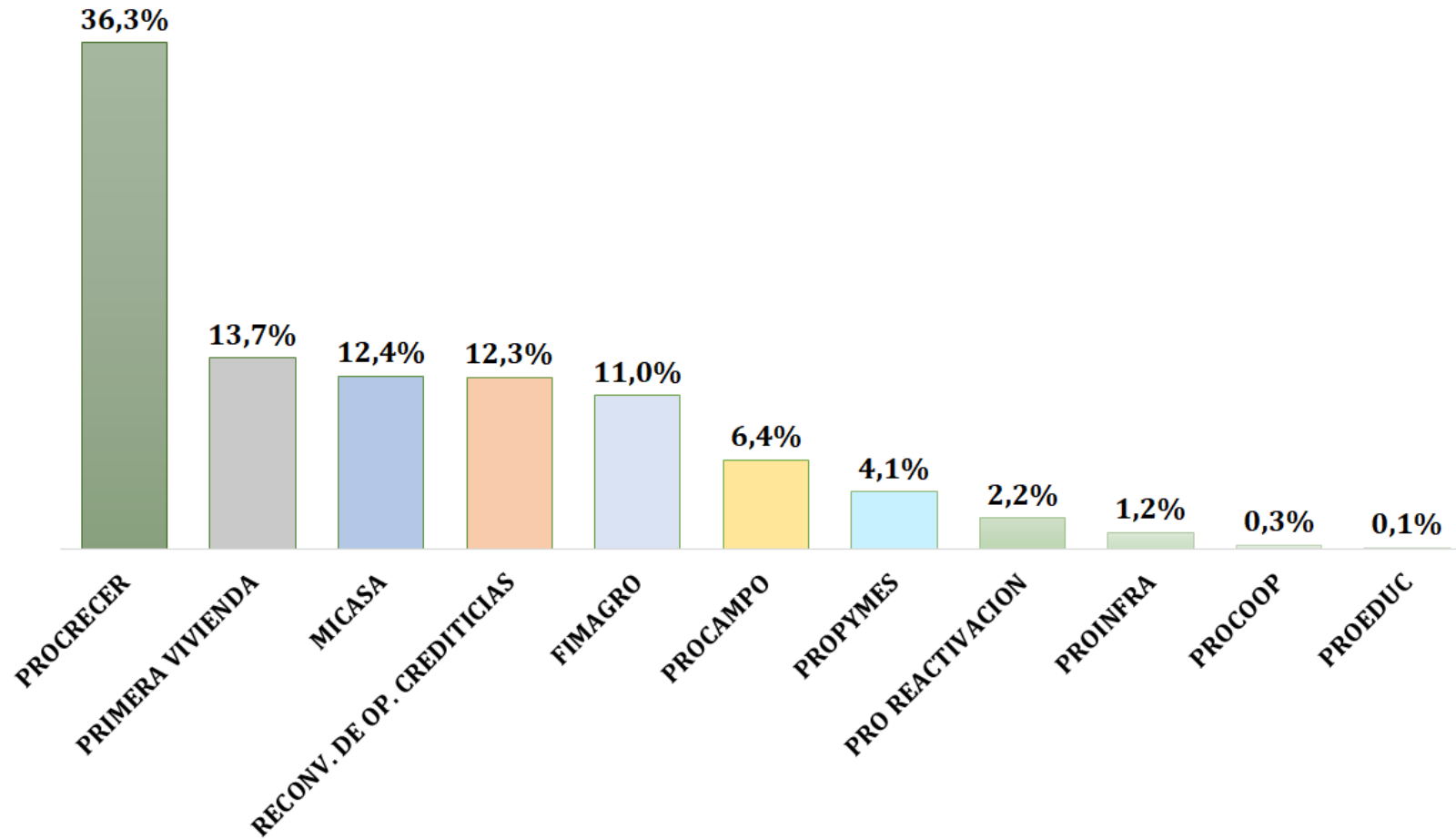
*Empleo Generado: Empleo Directo + Indirecto

Observación: Los datos correspondientes a impacto en la generación de empleos se obtienen a partir de documentos remitidos por las IFIs.

Otros Sectores Económicos: Educación

Desembolsos

Total del año USD 63.877.782



* Otros Sectores Económicos: Educación

Cartera de Créditos AFD

Total USD 945.301.653



	PRODUCTOS	MONTO USD	PART. %
1	MICASA	227.038.690	24,0%
2	PROCRECER	220.647.463	23,3%
3	PRIMERA VIVIENDA	99.020.202	10,5%
4	RECONVERSION DE OP. CREDITICIAS	91.678.471	9,8%
5	PRO REACTIVACION	86.215.299	9,1%
6	PROCAMPO	60.653.152	6,4%
7	FINANCIAMIENTO DE BONOS	48.902.965	5,2%
8	PROCOOP	30.561.032	3,2%
9	PROPYMES	27.511.096	2,9%
10	FIMAGRO	26.795.327	2,8%
11	MI 1RA.CASA	15.061.135	1,5%
12	PROFORESTAL	3.307.454	0,3%
13	MICREDITO	3.153.792	0,3%
14	PROEDUC	1.686.898	0,2%
15	PROINFRA	1.580.096	0,2%
16	PRORREGADIO	1.111.320	0,2%
17	RENEGOCIACION AGROPECUARIA	377.260	0,1%
	Total general	945.301.653	100,0%

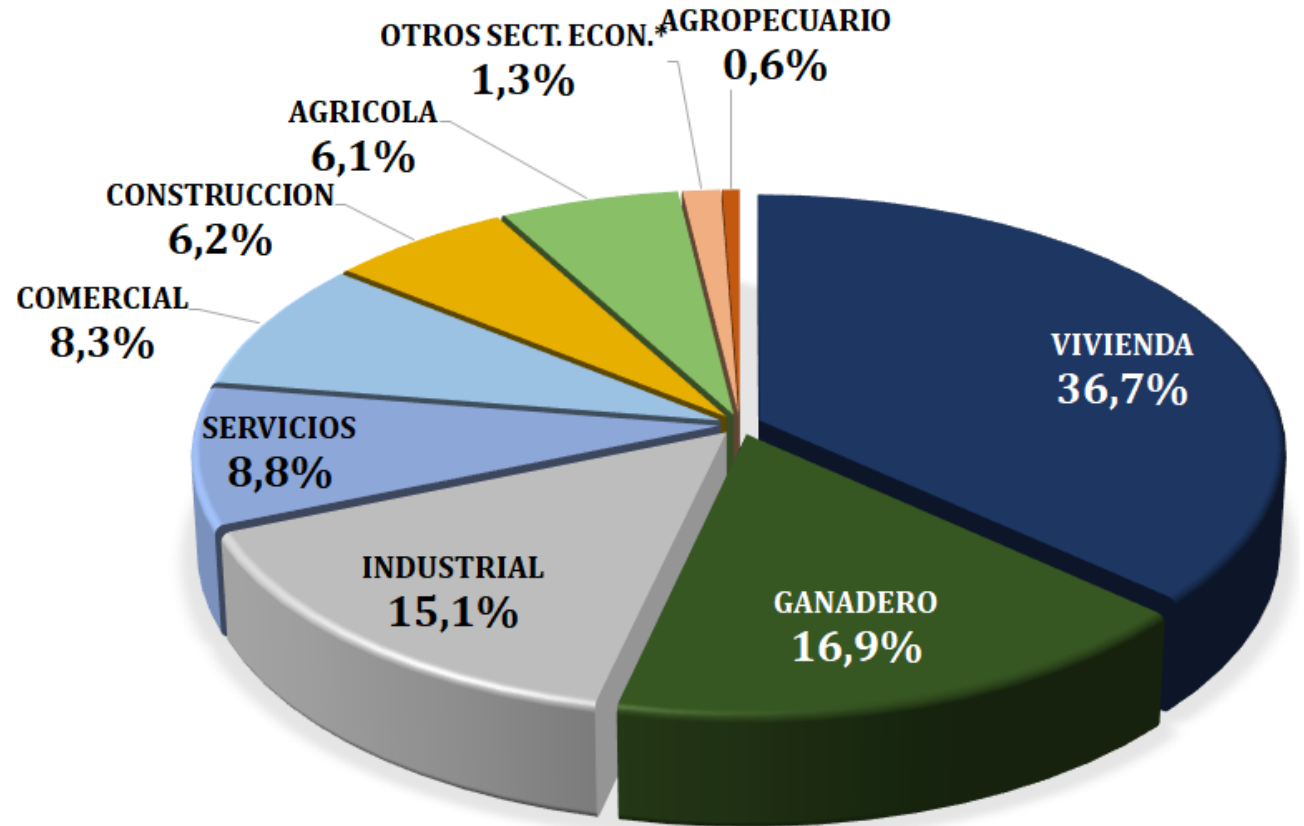
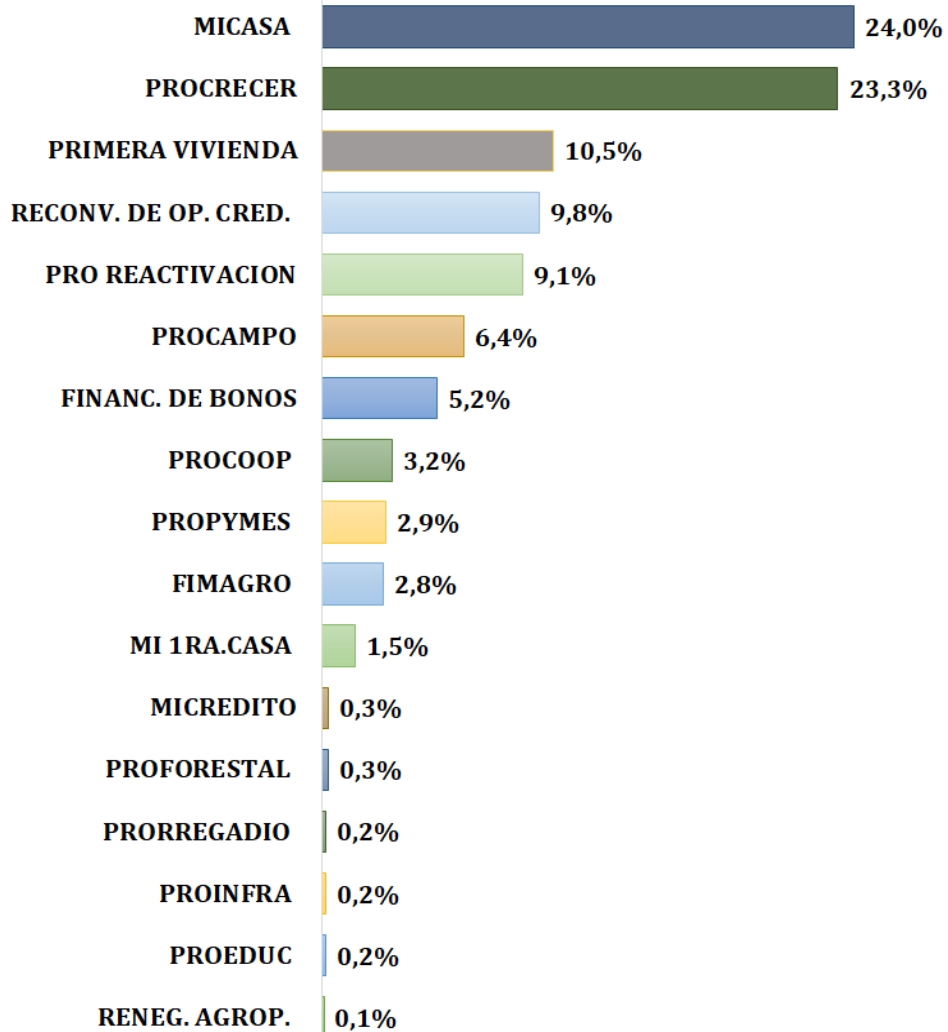
	TIPO DE ENTIDAD	MONTO USD	PART. %
1	BANCOS	747.497.292	79,1%
2	COOPERATIVA- A y C	96.130.623	10,1%
3	COOPERATIVA-PROD	69.817.268	7,4%
4	FINANCIERAS	31.856.470	3,4%
	Total general	945.301.653	100,0%

	SECTORES	MONTO USD	PART. %
1	VIVIENDA	346.906.879	36,7%
2	GANADERO	159.773.443	16,9%
3	INDUSTRIAL	143.140.410	15,1%
4	SERVICIOS	83.006.306	8,8%
5	COMERCIAL	78.329.114	8,3%
6	CONSTRUCCION	58.990.118	6,2%
7	AGRICOLA	57.599.123	6,1%
8	OTROS SECTORES ECONOMICOS	12.187.499	1,3%
9	AGROPECUARIO	5.368.762	0,6%
	Total general	945.301.653	100,0%

* Otros Sectores Económicos: Forestal, Educación, Minas y Energía
 TC: 6930,05

Cartera de Créditos AFD

Total USD 945.301.653



* Otros Sectores Económicos: Forestal, Educación, Minas y Energía

Cartera de Créditos AFD

Total USD 945.301.653



Cartera de Créditos de la AFD en USD

Tipo de IFI	MARZO 2021	DICIEMBRE 2021	FEBRERO 2022	MARZO 2022	Var. Mensual %	Var. % Dic21 vs Mar22	Var. % Mar20 vs Mar21
Bancos	683.337.704	721.406.506	736.671.475	747.497.292	1,47%	3,62%	9,39%
Cooperativas	169.183.541	166.507.728	163.900.282	165.947.891	1,25%	-0,34%	-1,91%
Financieras*	33.038.699	33.252.265	32.037.994	31.856.470	-0,57%	-4,20%	-3,58%
Total	885.559.945	921.166.498	932.609.751	945.301.653	1,36%	2,62%	6,75%

* Incluye al Fondo Ganadero

Tasas AFD otorgadas a las Instituciones Financieras Intermediarias (IFIs)

Moneda: Guaraníes

Nº	Productos Crediticios de la AFD	2.021	2.022
1	Primera Vivienda		
2	<i>Tasa IFI hasta 6,90%</i>	4,00%	4,00%
3	<i>Tasa IFI hasta 8,90%</i>	5,00%	5,00%
4	MiCasa	6,90%	6,90%
5	Procoop	6,75%	7,00%
6	<i>Procoop Vivienda</i>	6,90%	6,90%
7	<i>Procoop Pymes</i>	6,25%	7,00%
8	<i>Procoop Forestal</i>	5,50%	5,75%
9	Fimagro	7,50%	7,25%
10	ProCrecer	6,25%	7,00%
11	Financiamiento de Bonos	6,25%	7,00%
12	ProCampo	6,75%	7,00%
13	ProRegadío	6,50%	7,00%
14	ProPymes	6,25%	7,00%
15	ProInfra	7,00%	7,00%
16	ProForestal	5,50%	5,75%
17	MiCrédito	7,50%	9,00%
18	ProEduc	6,50%	5,75%
19	Prodesi	5,75%	6,00%
20	Renegociación Agropecuaria		7,00%

Moneda: Dólares

Nº	Productos Crediticios de la AFD	2.021	2.022
1	MiCasa	2,95%	3,95%
2	Procoop	2,95%	3,95%
3	<i>Procoop Vivienda</i>	2,95%	3,95%
4	<i>Procoop Pymes</i>	2,95%	3,95%
5	<i>Procoop Forestal</i>	2,95%	3,95%
6	Fimagro	2,95%	3,95%
7	ProCrecer	2,95%	3,95%
8	ProCampo	2,95%	3,95%
9	ProRegadío	2,95%	3,95%
10	ProPymes	2,95%	3,95%
11	ProInfra	2,95%	3,95%
12	ProForestal	2,95%	3,95%
13	MiCrédito	2,95%	3,95%
14	ProEduc	2,95%	3,95%
15	Prodesi	2,95%	3,95%
16	Renegociación Agropecuaria		3,95%

PROMEDIO DE PLAZO y TASAS



Promedio de Tasa de Interés Anual y Plazos Detallados por Productos

Guaraníes				Dólares			
Productos	Plazo	Tasa AFD	Tasa IFI	Productos	Plazo	Tasa AFD	Tasa IFI
MICREDITO	3,7	7,5	22,4	MICREDITO	1,8	3,0	11,5
PROCOOP	9,9	6,8	9,7	PROCOOP	2,9	3,5	8,0
MICASA	12,9	7,1	10,3	MICASA	7,3	5,4	9,4
PROCRECER	9,2	6,6	10,6	PROCRECER	6,6	3,1	6,9
PROEDUC	5,7	6,6	10,6	PROEDUC	9,6	3,0	8,5
PROCAMPO	7,8	6,8	9,9	PROCAMPO	5,7	3,0	6,2
PROPYMES	8,3	6,3	10,7	PROPYMES	4,8	3,0	5,3
RECONV. DE OP. CRED.	7,7	6,5	10,9	RECONV. DE OP. CRED.	8,1	3,0	6,2
PRIMERA VIVIENDA	15,6	4,7	8,0	FIMAGRO	4,5	3,0	5,0
PRO REACTIVACION	6,1	5,5	12,2	PROINFRA	5,2	3,0	5,5
PROFORESTAL	11,1	5,8	9,0				
Promedio Ponderado	9,8	6,3	10,7	Promedio Ponderado	6,2	3,0	6,4

Periodo: Abril 2021 a Marzo 2022

Los promedios fueron calculados en base a las operaciones desembolsadas a las Entidades Financieras en el periodo mencionado.