



Reporte de Gestión de Créditos



OCTUBRE, 2022

Aprobaciones

Total del año USD 248.704.208



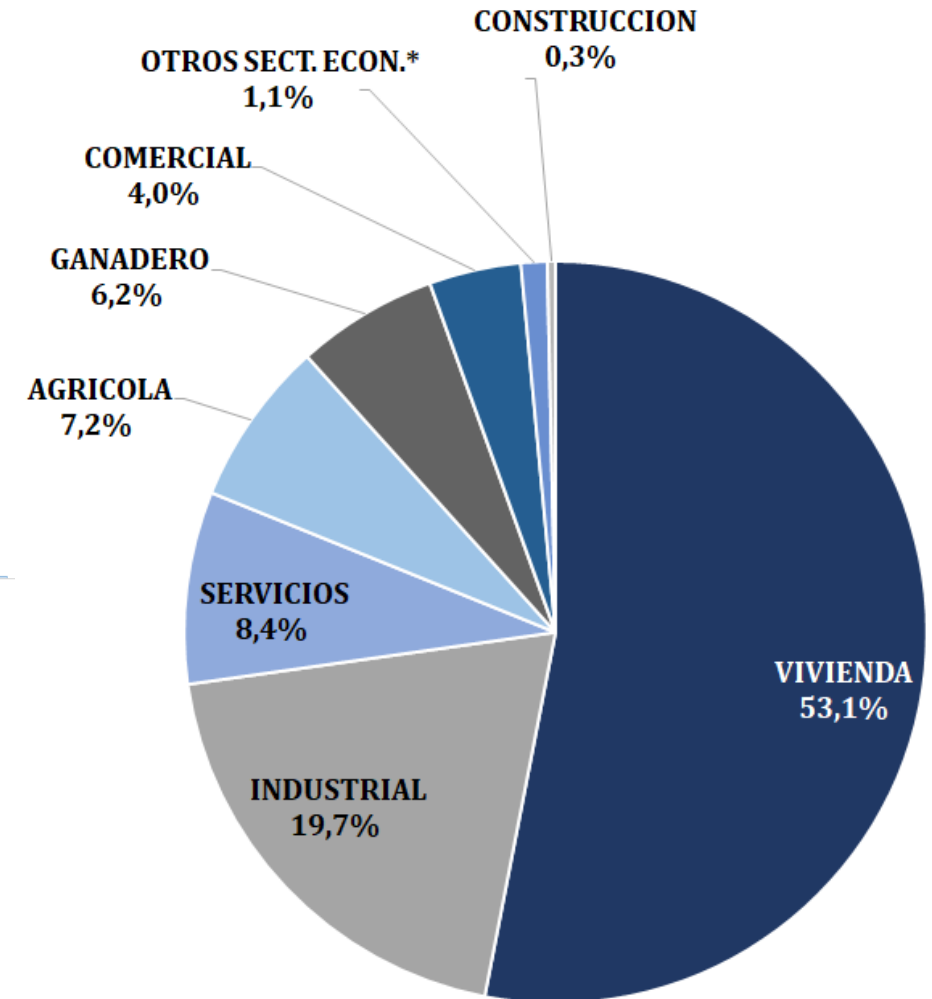
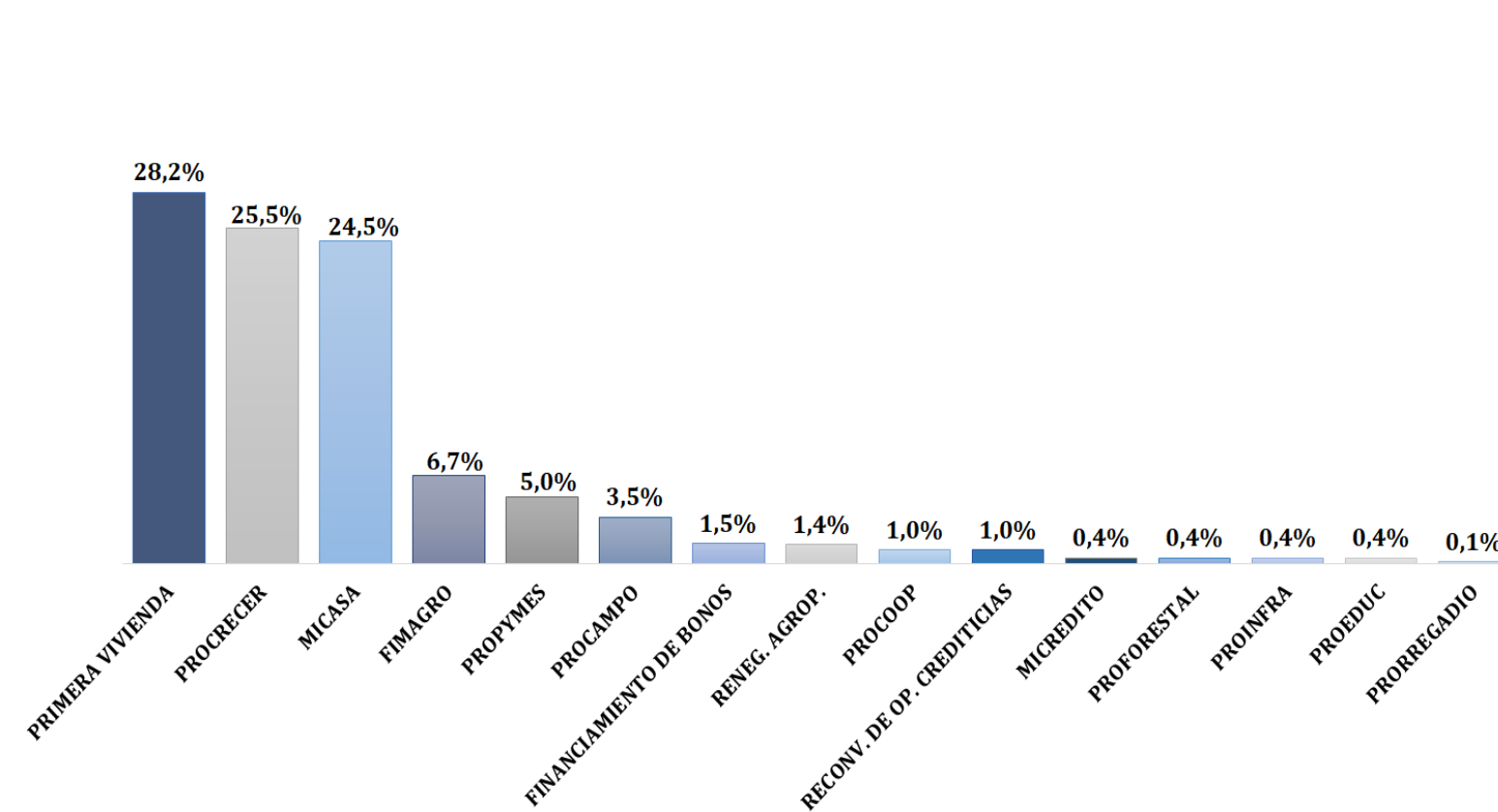
PRODUCTOS	MONTO USD		PART. %
	oct22	ene-oct22	
1 PRIMERA VIVIENDA	9.272.754	70.253.999	28,2%
2 PROCRECER	6.784.744	63.398.539	25,5%
3 MICASA	8.682.979	61.050.812	24,5%
4 FIMAGRO	3.093.200	16.818.119	6,7%
5 PROPYMES	1.257.854	12.330.240	5,0%
6 PROCAMPO	1.103.683	8.914.913	3,5%
7 FINANCIAMIENTO DE BONOS	-	3.644.151	1,5%
8 RENEGOCIACION AGROPECUARIA	1.129.638	3.415.082	1,4%
9 PROCOOP	116.456	2.476.576	1,0%
10 RECONVERSION DE OP. CREDITICIAS	-	2.427.091	1,0%
11 MICREDITO	318.247	1.079.057	0,4%
12 PROFORESTAL	-	1.000.000	0,4%
13 PROINFRA	351.606	927.009	0,4%
14 PROEDUC	5.042	884.398	0,4%
15 PRORREGADIO	-	84.222	0,1%
Total general	32.116.202	248.704.208	100,0%

TIPO DE ENTIDAD	MONTO USD		PART. %
	oct22	ene-oct22	
1 BANCOS	28.653.966	212.874.994	85,6%
2 COOPERATIVA- A y C	1.951.940	20.499.599	8,2%
3 FINANCIERAS	1.303.356	12.148.754	4,9%
4 COOPERATIVA-PROD	206.939	3.180.861	1,3%
Total general	32.116.202	248.704.208	100,0%

SECTORES	MONTO USD		PART. %	CANT. DE BENEFICIARIOS
	oct22	ene-oct22		
1 VIVIENDA	18.056.136	131.949.352	53,1%	2.981
2 INDUSTRIAL	6.425.858	49.009.733	19,7%	34
3 SERVICIOS	240.584	20.833.216	8,4%	68
4 AGRICOLA	3.527.905	17.912.365	7,2%	169
5 GANADERO	1.806.416	15.328.530	6,2%	51
6 COMERCIAL	1.702.656	9.956.393	4,0%	242
7 OTROS SECTORES ECONOMICOS	5.042	2.848.902	1,1%	52
8 CONSTRUCCION	351.606	865.716	0,3%	4
Total general	32.116.202	248.704.208	100,0%	3.601

Aprobaciones

Total del año USD 248.704.208



APROBACIONES POR INSTITUCIONES FINANCIERAS INTERMEDIARIAS (Ene-Oct 2022)

PRODUCTO: MI CASA		
IFIs	AÑO 2022	
	MONTO APROBADO	CANT. DE BENEF.
1 ITAU	16.789.481	230
2 ATLAS	8.895.672	136
3 GNB	7.799.042	137
4 BASA	6.196.836	79
5 REGIONAL	4.074.480	60
6 FAMILIAR	3.858.250	83
7 UNIVERSITARIA	3.257.409	93
8 SUDAMERIS	1.787.123	21
9 BANCOP	1.161.115	21
10 INTERFISA	844.275	16
11 BNF	791.617	12
12 VISION	784.544	16
13 PYO JAPONESA	610.732	11
14 COFAN	532.247	34
15 CONTINENTAL	428.671	6
16 8 DE MARZO	413.227	16
17 SOLAR	321.564	22
18 MEDALLA MILAGROSA	302.214	6
19 FINEXPAR	290.416	4
20 COODEÑE	281.728	12
21 FIC	260.413	5
22 COOMECHIPAR	254.427	3
23 TU FINANCIERA	241.348	15
24 UENO	234.448	7
25 COPACONS	231.495	5
26 YPACARAI	220.293	10
27 SAN JUAN BAUTISTA	124.062	8
28 NAZARETH	63.683	2
Total general	61.050.812	1.070

PRODUCTO: PRIMERA VIVIENDA		
IFIs	AÑO 2022	
	MONTO APROBADO	CANT. DE BENEF.
1 ATLAS	17.659.489	440
2 ITAU	11.165.182	270
3 COOMECHIPAR	6.536.173	156
4 GNB	5.933.551	119
5 BASA	5.646.710	137
6 UENO	5.143.662	143
7 UNIVERSITARIA	4.110.985	126
8 8 DE MARZO	2.192.125	69
9 REGIONAL	2.016.030	92
10 VISION	1.736.301	73
11 SOLAR	1.063.368	29
12 BANCOP	958.188	34
13 INTERFISA	871.660	24
14 SUDAMERIS	740.709	21
15 PYO JAPONESA	553.701	13
16 FAMILIAR	529.434	20
17 YPACARAI	519.122	31
18 COPACONS	427.436	13
19 COODEÑE	422.558	23
20 CONTINENTAL	315.684	8
21 COFAN	296.658	12
22 BNF	280.277	9
23 MEDALLA MILAGROSA	276.148	8
24 SAN JUAN BAUTISTA	260.245	8
25 NAZARETH	203.837	10
26 FINEXPAR	196.083	5
27 FIC	121.790	5
28 MBURICAO	76.894	2
Total general	70.253.999	1.900

Con el Producto PROCOOP se financiaron 11 viviendas por un total de USD 644.541.-

Desembolsos

Total del año USD 238.201.596



PRODUCTOS	MONTO USD		PART. %
	oct-22	ene-oct22	
1 PROCRECER	9.782.604	96.696.586	40,6%
2 PRIMERA VIVIENDA	3.810.533	49.099.521	20,6%
3 MICASA	2.398.437	36.793.149	15,4%
4 PROCAMPO	599.904	12.769.613	5,4%
5 PROPYMES	1.437.040	12.478.677	5,2%
6 FIMAGRO	66.750	12.229.947	5,1%
7 RECONVERSION DE OPERACIONES CREDITICIAS	0	7.865.710	3,4%
8 FINANCIAMIENTO DE BONOS	0	2.181.586	0,9%
9 PROCOOP	0	2.070.982	0,9%
10 RENEGOCIACION AGROPECUARIA	424.321	1.767.313	0,7%
11 PRO REACTIVACION	0	1.426.127	0,6%
12 MICREDITO	690.085	1.046.393	0,5%
13 PROEDUC	33.494	959.382	0,4%
14 PROINFRA	0	816.611	0,3%
Total general	19.243.167	238.201.596	100,0%

TIPO DE ENTIDAD	MONTO USD		PART. %
	oct-22	ene-oct22	
1 BANCOS	16.184.831	206.670.407	86,8%
2 COOPERATIVA- A y C	1.508.990	19.303.103	8,1%
3 FINANCIERAS	1.549.347	9.721.674	4,1%
4 COOPERATIVA-PROD	0	2.506.412	1,0%
Total general	19.243.167	238.201.596	100,0%

SECTORES	MONTO USD		PART. %	CANT. DE BENEF.	EMPLEO GENERADO*
	oct-22	ene-oct22			
1 VIVIENDA	6.208.969	86.253.544	36,2%	2.124	24.863
2 INDUSTRIAL	6.727.217	79.109.378	33,2%	42	4.903
3 GANADERO	599.904	23.149.002	9,7%	45	816
4 SERVICIOS	3.978.148	22.547.596	9,5%	81	4.075
5 AGRICOLA	491.071	14.448.196	6,1%	147	958
6 COMERCIAL	785.335	10.390.689	4,4%	236	1.501
7 OTROS SECTORES ECONOMICOS	452.522	1.378.411	0,6%	49	156
8 CONSTRUCCION	-	924.779	0,3%	7	68
Total general	19.243.167	238.201.596	100,0%	2.731	37.340

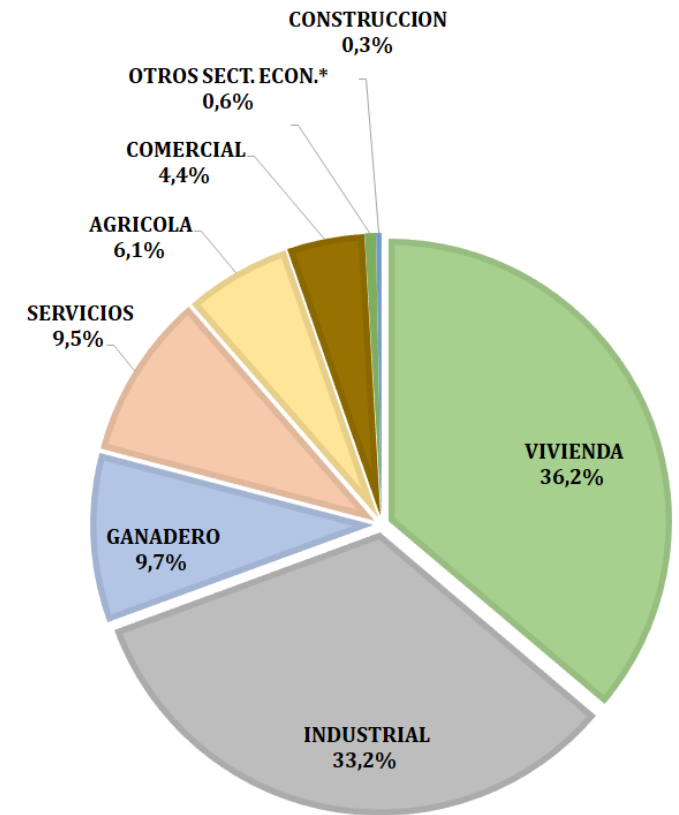
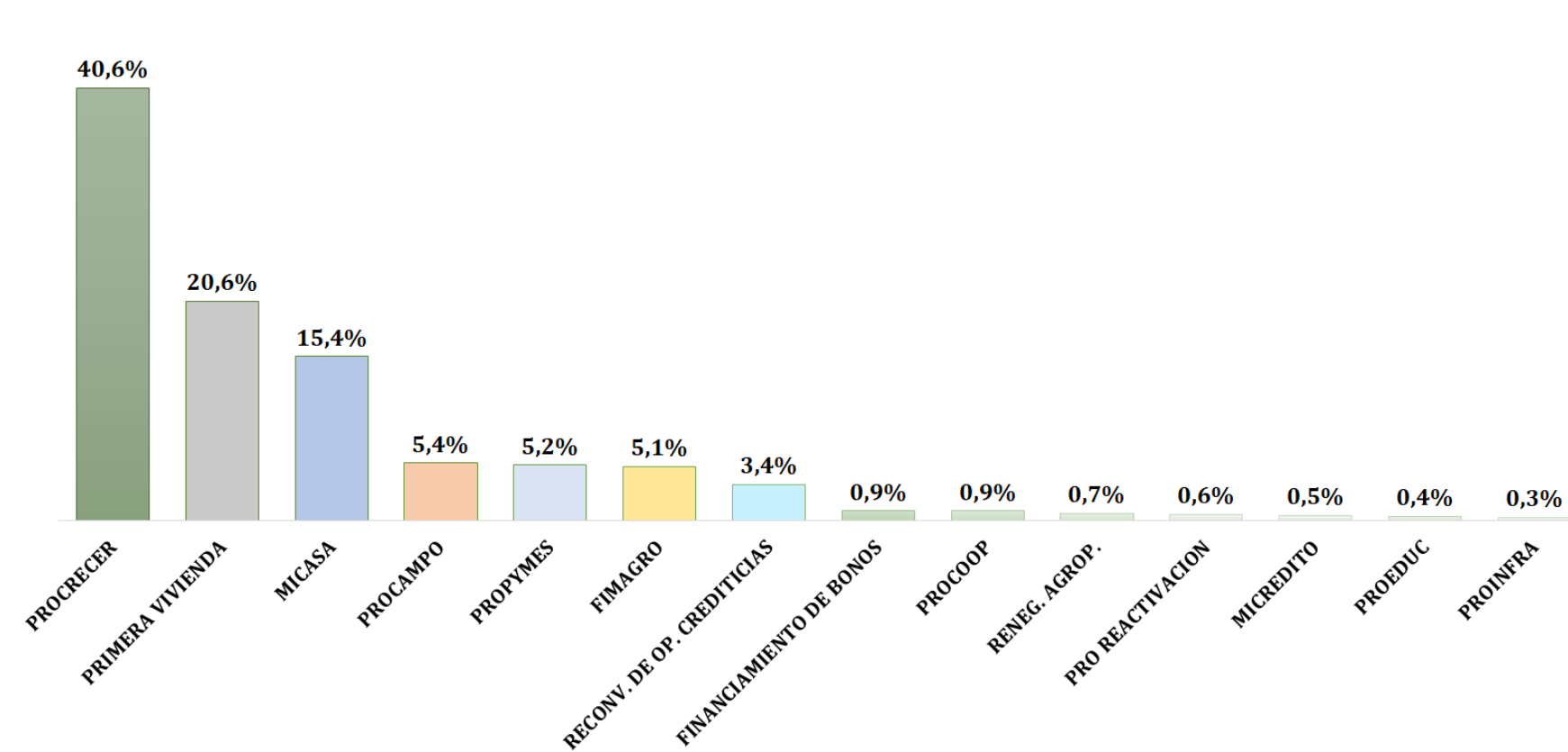
*Empleo Generado: Empleo Directo + Indirecto

Observación: Los datos correspondientes a impacto en la generación de empleos se obtienen a partir de documentos remitidos por las IFIs.

Otros Sectores Económicos: Educación

Desembolsos

Total del año USD 238.201.596



* Otros Sectores Económicos: Educación

Cartera de Créditos AFD

Total USD 965.412.067**



	PRODUCTOS	MONTO USD	PART. %
1	PROCRECER	247.069.869	25,6%
2	MICASA	229.916.855	23,8%
3	PRIMERA VIVIENDA	129.263.149	13,4%
4	RECONVERSION DE OP. CREDITICIAS	77.627.948	8,0%
5	PRO REACTIVACION	75.221.927	7,8%
6	PROCAMPO	55.783.823	5,8%
7	FINANCIAMIENTO DE BONOS	48.018.891	5,0%
8	PROPYMES	32.630.205	3,4%
9	PROCOOP	26.492.708	2,7%
10	FIMAGRO	19.199.868	2,0%
11	MI 1RA.CASA	13.325.381	1,3%
12	PROFORESTAL	3.175.926	0,4%
13	PROEDUC	2.284.525	0,3%
14	RENEGOCIACION AGROPECUARIA	1.951.481	0,2%
15	MICREDITO	1.322.868	0,1%
16	PROINFRA	1.253.913	0,1%
17	PRORREGADIO	872.730	0,1%
	Total general	965.412.067	100,0%

	TIPO DE ENTIDAD	MONTO USD	PART. %
1	BANCOS	774.144.797	80,2%
2	COOPERATIVAS	160.528.389	16,6%
3	FINANCIERAS	29.566.617	3,1%
4	OTRAS INSTITUCIONES	1.172.264	0,1%
	Total general	965.412.067	100,0%

	SECTORES	MONTO USD	PART. %
1	VIVIENDA	377.742.101	39,1%
2	INDUSTRIAL	177.090.564	18,3%
3	GANADERO	144.901.336	15,0%
4	SERVICIOS	83.153.677	8,6%
5	COMERCIAL	69.359.958	7,2%
6	CONSTRUCCION	54.929.241	5,7%
7	AGRICOLA	41.148.248	4,3%
8	OTROS SECTORES ECONOMICOS	12.417.708	1,3%
9	AGROPECUARIO	4.669.236	0,5%
	Total general	965.412.067	100,0%

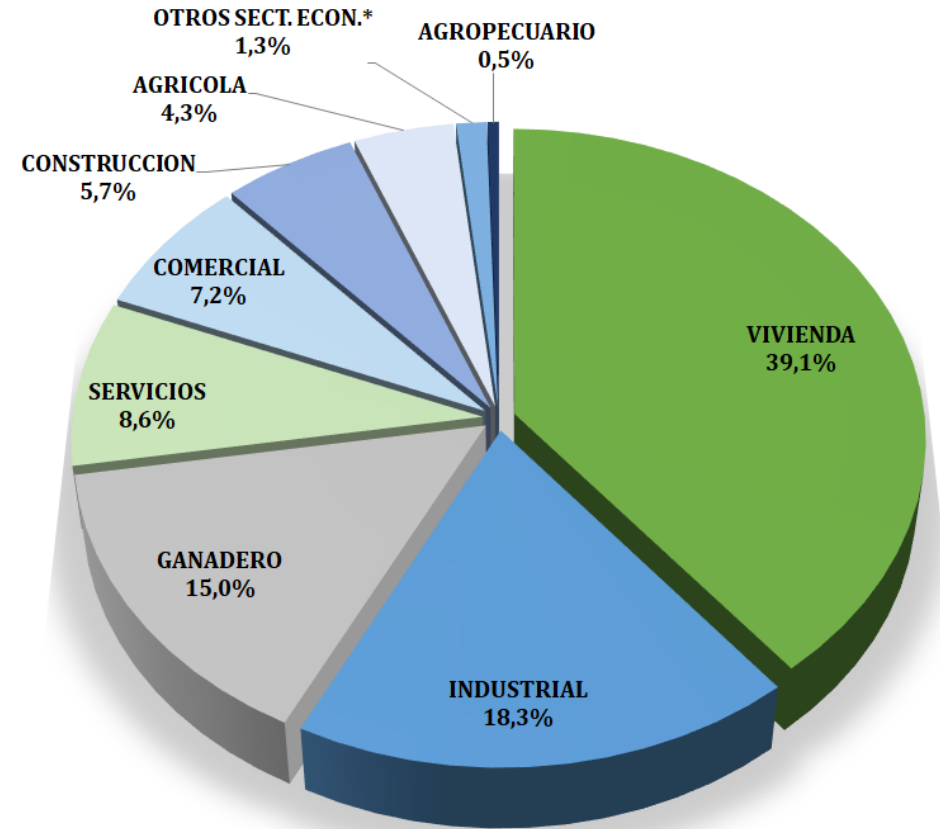
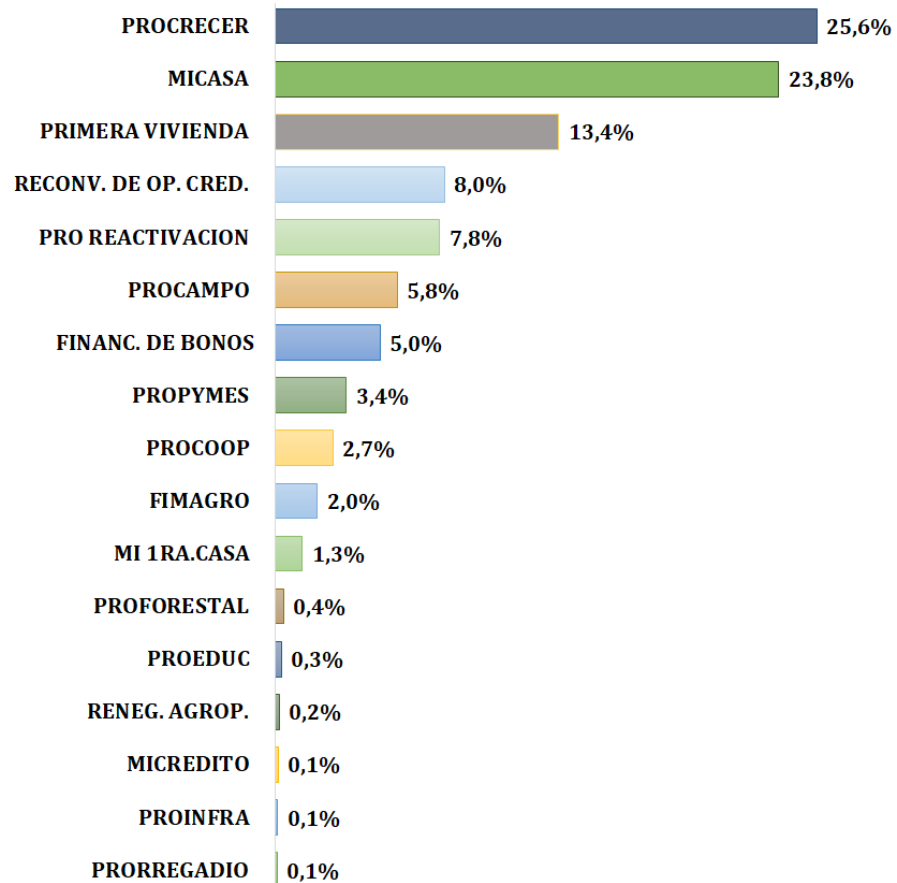
* Otros Sectores Económicos: Forestal, Educación, Minas y Energía

**Obs: Se verifica un total de USD 38.560.537 (Bancos) que corresponde a colocaciones por CDA que fueron registrados dentro del Balance en el Capítulo: Créditos vigentes por intermediación financiera, Grupo: Colocaciones.

TC: 7270,68

Cartera de Créditos AFD

Total USD 965.412.067**



* Otros Sectores Económicos: Forestal, Educación, Minas y Energía

**Obs: Se verifica un total de USD 38.560.537 (Bancos) que corresponde a colocaciones por CDA que fueron registrados dentro del Balance en el Capítulo: Créditos vigentes por intermediación financiera, Grupo: Colocaciones.

Cartera de Créditos AFD

Total USD 965.412.067**



Cartera de Créditos de la AFD en USD

Tipo de IFI	OCTUBRE 2021	DICIEMBRE 2021	SEPTIEMBRE 2022	OCTUBRE 2022	Var. Mensual %	Var. % Dic21 vs Oct22	Var. % Oct21 vs Oct22
Bancos	679.405.491	721.406.506	788.832.748	774.144.797	-1,9%	7,3%	13,9%
Cooperativas	161.055.794	166.507.728	164.994.105	160.528.389	-2,7%	-3,6%	-0,3%
Financieras*	32.385.489	33.252.265	30.587.735	30.738.881	0,5%	-7,6%	-5,1%
Total	872.846.773	921.166.498	984.414.588	965.412.067	-1,9%	4,8%	10,6%

* Incluye al Fondo Ganadero

**Obs: Se verifica un total de USD 38.560.537 (Bancos) que corresponde a colocaciones por CDA que fueron registrados dentro del Balance en el Capítulo: Créditos vigentes por intermediación financiera, Grupo: Colocaciones.

PROMEDIO DE PLAZO y TASAS



Promedio de Tasa de Interés Anual y Plazos Detallados por Productos

Guaraníes			
Productos	Plazo	Tasa AFD	Tasa IFI
MICASA	13,3	6,9	10,0
PROCRECER	9,3	6,7	9,8
PROCAMPO	7,9	6,9	9,6
PROPYMES	8,2	6,5	10,7
PROCOOP	9,8	6,9	9,5
RENEG. AGROP.	6,6	7,0	13,0
FIMAGRO	3,5	7,3	12,0
RECONV. DE OP. CREDITICIAS	8,6	6,5	10,5
PROEDUC	6,7	6,0	10,1
MICREDITO	2,5	9,5	22,9
PRIMERA VIVIENDA	17,0	4,4	7,7
PRO REACTIVACION	5,9	5,5	11,5
FINANCIAMIENTO DE BONOS	9,3	7,0	10,0
Promedio Ponderado	11,2	6,1	9,7

Dólares			
Productos	Plazo	Tasa AFD	Tasa IFI
MICASA	4,9	5,0	9,0
PROCRECER	5,8	3,4	6,1
PROCAMPO	5,4	3,3	6,1
PROPYMES	4,6	3,1	5,5
PROCOOP	4,8	4,0	8,0
RENEG. AGROP.	4,2	4,0	9,9
FIMAGRO	4,5	3,3	5,3
RECONV. DE OP. CREDITICIAS	7,3	3,0	6,5
PROINFRA	5,2	3,0	5,5
Promedio Ponderado	5,5	3,3	6,0

Periodo: Noviembre 2021 a Octubre 2022

Los promedios fueron calculados en base a las operaciones desembolsadas a las Entidades Financieras en el periodo mencionado.