



OCTUBRE, 2021

Aprobaciones

Total del año USD 187.071.132



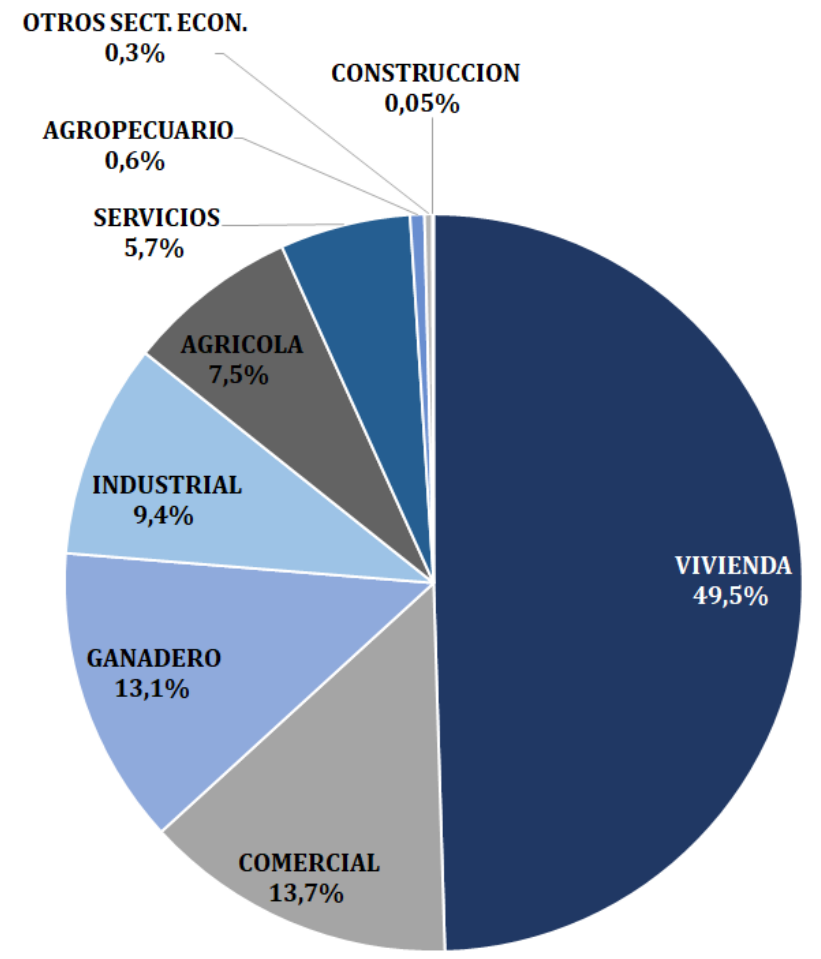
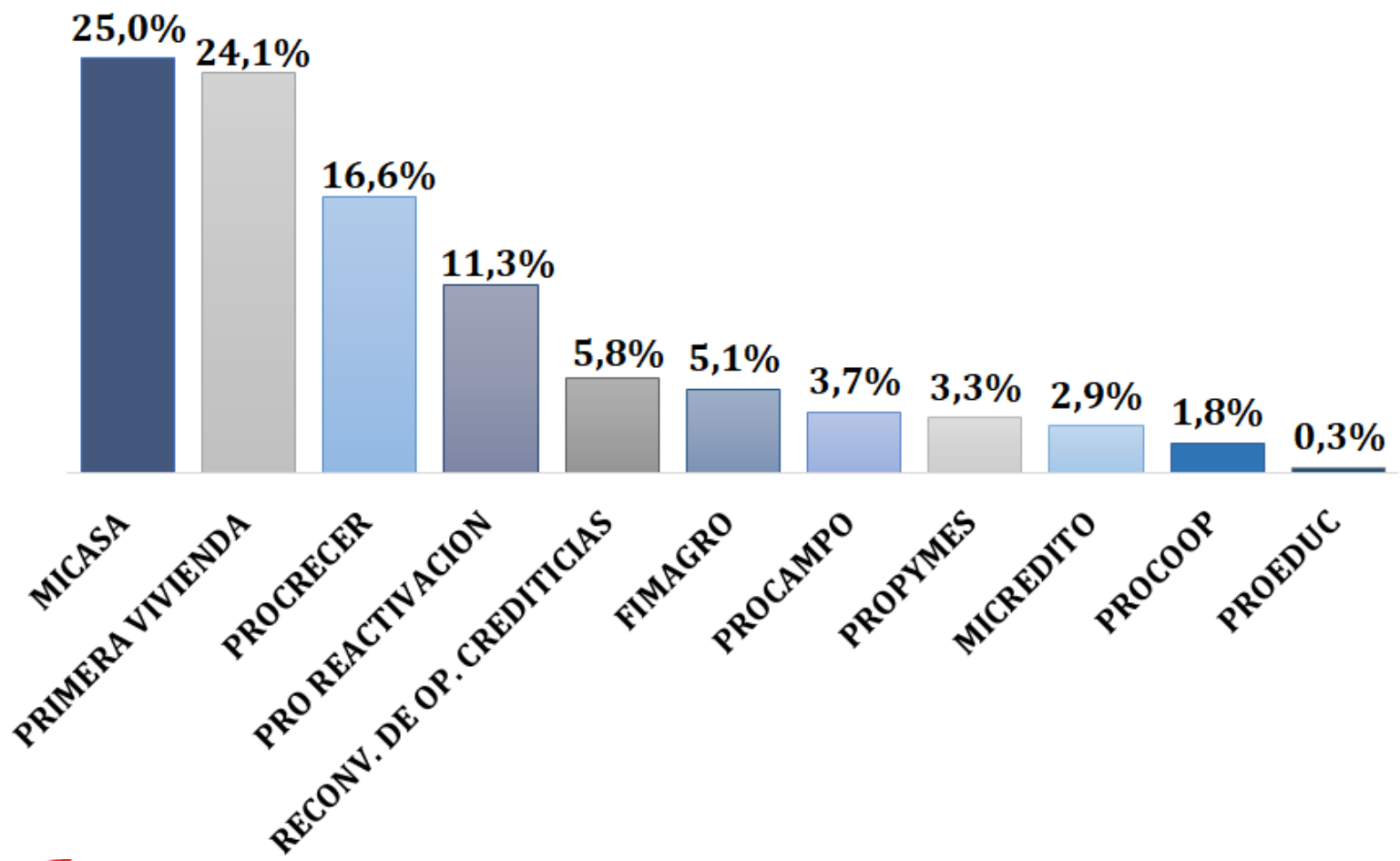
PRODUCTOS	MONTO USD		PART. %
	oct-21	ene-oct 21	
1 MICASA	3.406.429	46.776.276	25,0%
2 PRIMERA VIVIENDA	5.427.778	45.093.249	24,1%
3 PROCRECER	5.620.000	31.092.621	16,6%
4 PRO REACTIVACION	-	21.213.890	11,3%
5 RECONVERSION DE OP. CREDITICIAS	-	10.806.366	5,8%
6 FIMAGRO	2.236.971	9.524.873	5,1%
7 PROCAMPO	3.141.649	6.855.885	3,7%
8 PROPYMES	1.375.012	6.264.279	3,3%
9 MICREDITO	-	5.378.197	2,9%
10 PROCOOP	256.374	3.411.520	1,8%
11 PROEDUC	37.965	653.976	0,3%
Total general	21.502.179	187.071.132	100,0%

TIPO DE ENTIDAD	MONTO USD		PART. %
	oct-21	ene-oct 21	
1 BANCOS	17.458.275	140.208.067	74,9%
2 COOPERATIVA- A y C	2.114.690	18.096.865	9,7%
3 FINANCIERAS	1.672.839	16.547.209	8,8%
4 COOPERATIVA-PROD	256.374	12.218.991	6,5%
Total general	21.502.179	187.071.132	100,0%

SECTORES	MONTO USD		PART. %	CANT. DE BENEFICIARIOS
	oct-21	ene-oct 21		
1 VIVIENDA	8.899.306	92.626.500	49,5%	2.139
2 COMERCIAL	561.840	25.628.097	13,7%	394
3 GANADERO	3.332.925	24.460.586	13,1%	591
4 INDUSTRIAL	92.500	17.638.261	9,4%	44
5 AGRICOLA	2.236.971	14.100.747	7,5%	635
6 SERVICIOS	6.340.672	10.703.639	5,7%	171
7 AGROPECUARIO	-	1.170.000	0,6%	1
8 OTROS SECTORES ECONOMICOS	37.965	653.976	0,3%	29
9 CONSTRUCCION	-	89.325	0,05%	3
Total general	21.502.179	187.071.132	100,0%	4.007

Aprobaciones

Total del año USD 187.071.132



* Otros Sectores Económicos: Educación

APROBACIONES POR INSTITUCIONES FINANCIERAS INTERMEDIARIAS (Enero a Octubre 2021)

PRODUCTO: MI CASA

IFIs	AÑO 2021	
	MONTO APROBADO	CANT. DE BENEF.
1 ITAU	14.631.260	237
2 ATLAS	9.963.517	139
3 BASA	2.731.658	33
4 REGIONAL	2.639.550	47
5 FAMILIAR	2.462.432	60
6 UNIVERSITARIA	2.300.136	85
7 SUDAMERIS	1.867.575	27
8 GNB	1.478.079	28
9 INTERFISA	1.190.624	30
10 VISION	1.190.019	23
11 COFAN	865.747	51
12 FINEXPAR	662.082	9
13 GNB-FUSION	563.183	9
14 CONTINENTAL	443.269	8
15 BANCOP	417.087	7
16 BNF	378.508	10
17 FIC	334.491	4
18 8 DE MARZO	316.634	10
19 EL COMERCIO	312.659	7
20 CEFISA	309.222	10
21 MEDALLA MILAGROSA	300.279	10
22 PYO JAPONESA	275.137	6
23 YPACARAI	270.444	12
24 RIO	267.899	3
25 SAN JUAN BAUTISTA	188.825	15
26 SOLAR	136.227	2
27 COOMECPAR	123.515	3
28 TU FINANCIERA	63.548	3
29 MBURICAO	48.961	1
30 COOPEC	43.709	1
Total general	46.776.276	890

PRODUCTO: PRIMERA VIVIENDA

IFIs	AÑO 2021	
	MONTO APROBADO	CANT. DE BENEF.
1 ATLAS	15.272.861	378
2 COOMECPAR	6.699.436	154
3 ITAU	5.142.111	133
4 BASA	2.912.613	67
5 UNIVERSITARIA	2.559.565	86
6 EL COMERCIO	1.806.696	55
7 REGIONAL	1.242.520	48
8 8 DE MARZO	1.145.452	39
9 VISION	1.092.125	46
10 GNB	1.070.611	30
11 MEDALLA MILAGROSA	961.067	31
12 INTERFISA	720.959	20
13 YPACARAI	614.193	34
14 CEFISA	593.869	20
15 SOLAR	457.142	13
16 SAN JUAN BAUTISTA	444.128	15
17 SUDAMERIS	434.322	10
18 COFAN	298.842	10
19 PYO JAPONESA	255.420	5
20 BNF	237.837	9
21 GNB-FUSION	230.471	5
22 FAMILIAR	222.992	5
23 FINEXPAR	150.695	3
24 COPACONS	134.488	3
25 MBURICAO	105.283	3
26 CONTINENTAL	92.552	4
27 COOPEC	91.322	3
28 FIC	61.898	2
29 RIO	41.779	1
Total general	45.093.249	1.232

Con el Producto PROCOOP se financiaron 16 viviendas por un total de USD 691.876.-

Desembolsos

Total del año USD 187.585.199



PRODUCTOS	MONTO USD		PART. %
	oct-21	ene-oct 21	
1 PROCRECER	16.749.315	69.238.975	36,9%
2 MICASA	1.406.646	35.346.193	18,8%
3 PRO REACTIVACION	941.380	21.149.350	11,3%
4 PRIMERA VIVIENDA	1.664.030	19.798.537	10,6%
5 RECONV. DE OP. CREDITICIAS	-	14.941.258	8,0%
6 PROCAMPO	7.580.532	13.169.687	7,0%
7 MICREDITO	33.263	5.328.913	2,8%
8 PROPYMES	-	3.385.455	1,8%
9 PROCOOP	285.167	3.380.657	1,8%
10 PROFORESTAL	1.158.621	1.158.621	0,6%
11 PROEDUC	72.835	350.052	0,2%
12 FIMAGRO	-	337.500	0,2%
Total general	29.891.787	187.585.199	100,0%

TIPO DE ENTIDAD	MONTO USD		PART. %
	oct-21	ene-oct 21	
1 BANCOS	26.631.496	148.541.910	79,2%
2 COOPERATIVA- A y C	1.415.951	13.892.186	7,4%
3 FINANCIERAS	1.559.173	12.956.580	6,9%
4 COOPERATIVA-PROD	285.167	12.194.524	6,5%
Total general	29.891.787	187.585.199	100,0%

SECTORES	MONTO USD		PART. %	CANT. DE BENEF.	EMPLEO GENERADO*
	oct-21	ene-oct 21			
1 INDUSTRIAL	16.475.591	58.995.879	31,5%	45	17.897
2 VIVIENDA	3.164.671	56.019.786	29,9%	1.425	16.123
3 GANADERO	7.771.704	34.351.922	18,3%	404	705
4 COMERCIAL	974.642	24.281.581	12,9%	634	833
5 SERVICIOS	273.724	6.067.280	3,2%	168	834
6 AGRICOLA	-	4.579.833	2,4%	521	468
7 OTROS SECTORES ECONOMICOS	1.231.456	2.032.185	1,1%	25	121
8 AGROPECUARIO	-	1.170.000	0,6%	1	30
9 CONSTRUCCION	-	86.733	0,05%	3	-
Total general	29.891.787	187.585.199	100,0%	3.226	37.011

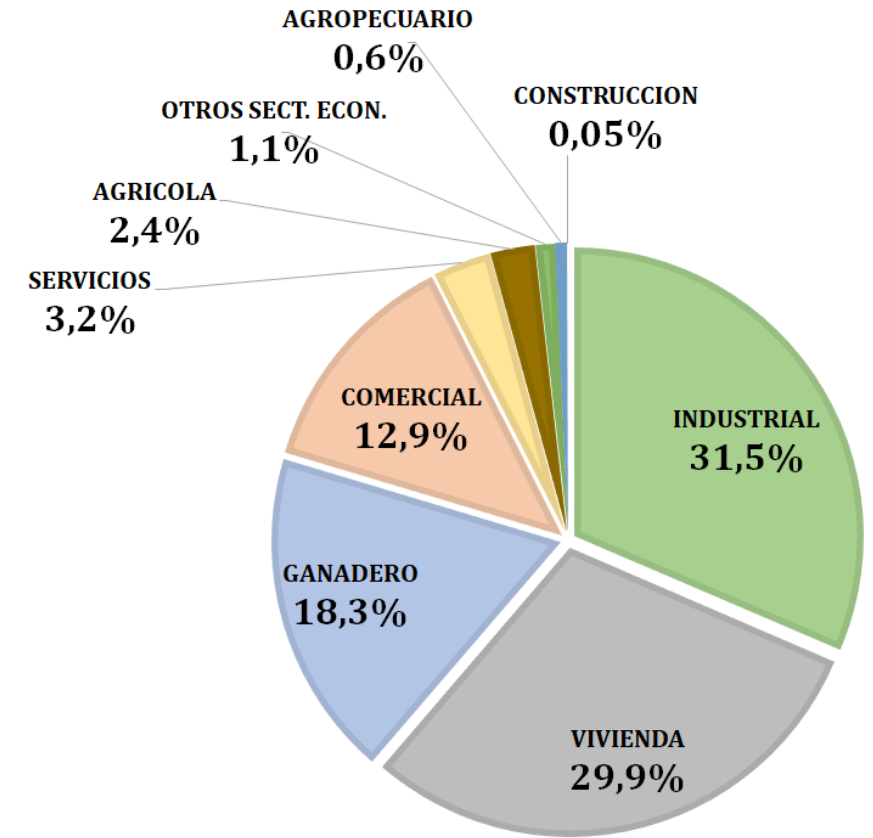
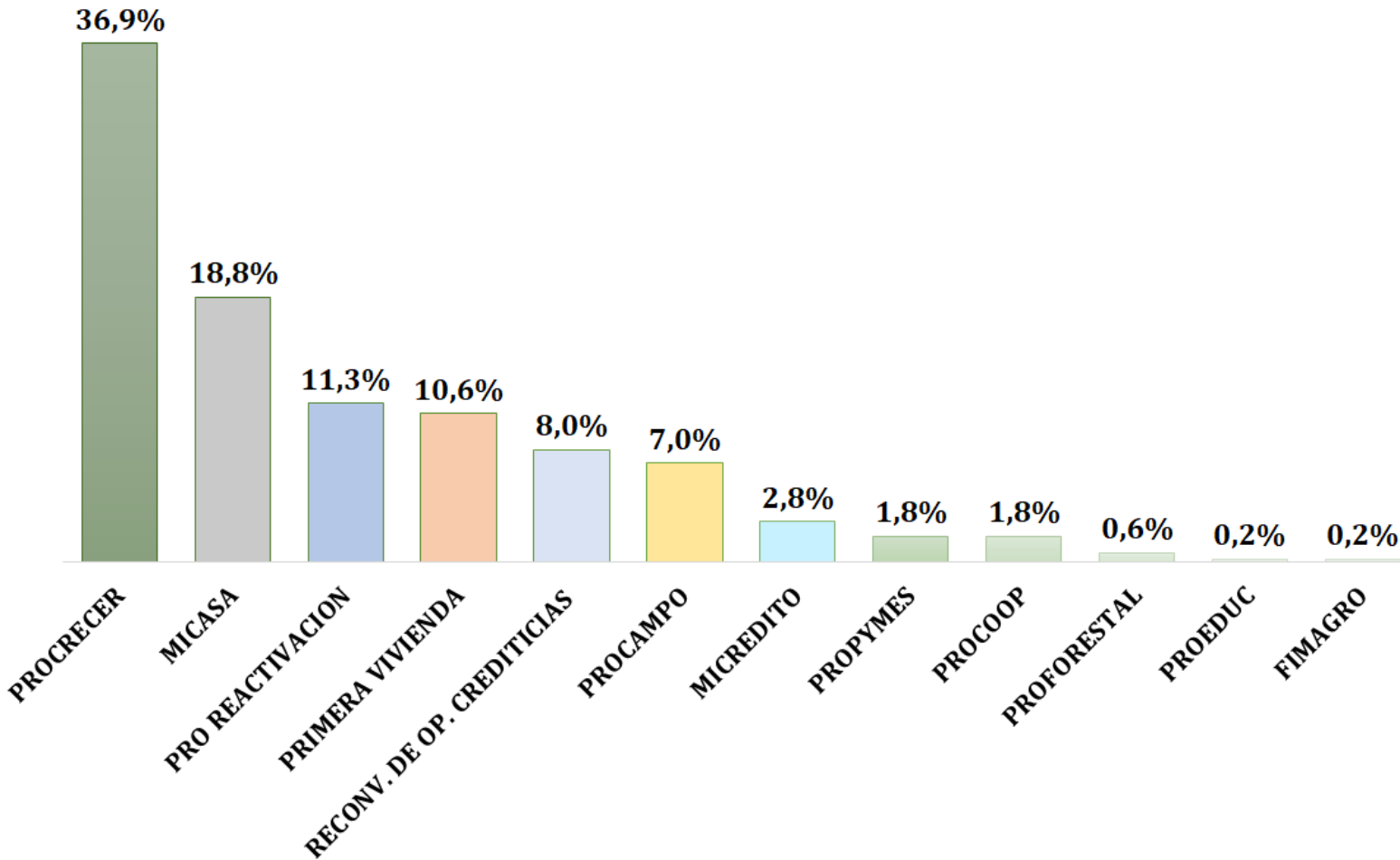
*Empleo Generado: Empleo Directo + Indirecto

Observación: Los datos correspondientes a impacto en la generación de empleos se obtienen a partir de documentos remitidos por las IFIs.

Otros Sectores Económicos: Educación.

Desembolsos

Total del año USD 187.585.199



* Otros Sectores Económicos: Educación

Cartera de Créditos AFD

Total USD 872.846.773



	PRODUCTOS	MONTO USD	PART. %
1	MICASA	224.391.868	25,7%
2	PROCRECER	192.792.341	22,1%
3	PRIMERA VIVIENDA	86.928.947	10,0%
4	RECONV. DE OP. CREDITICIAS	77.470.381	8,9%
5	PROCAMPO	70.878.789	8,1%
6	PRO REACTIVACION	66.535.256	7,6%
7	FINANCIAMIENTO DE BONOS	49.504.978	5,7%
8	PROCOOP	32.962.397	3,8%
9	PROPYMES	26.303.351	3,0%
10	MI 1RA.CASA	15.843.419	1,8%
11	FIMAGRO	14.782.076	1,7%
12	MICREDITO	5.725.131	0,7%
13	PROFORESTAL	3.404.026	0,4%
14	PRORREGADIO	2.109.570	0,2%
15	PROEDUC	1.792.970	0,2%
16	PROINFRA	973.212	0,1%
17	RENEGOCIACION AGROPECUARIA	448.062	0,1%
	Total general	872.846.773	100,0%

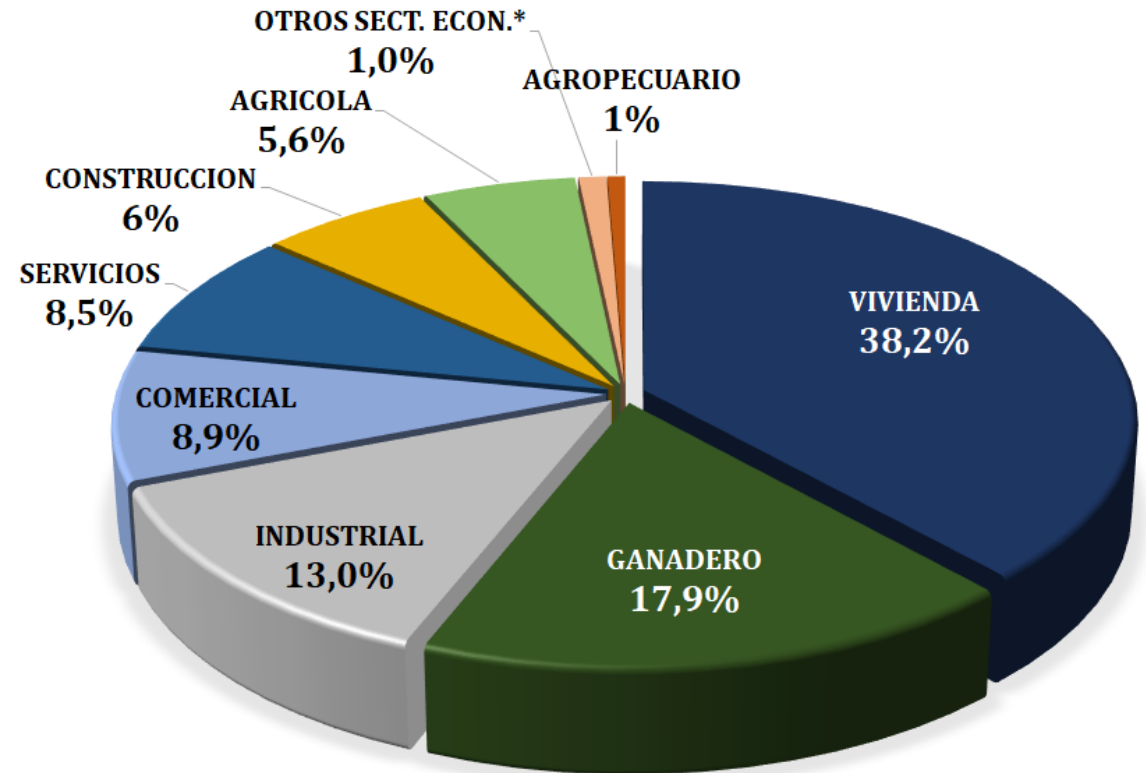
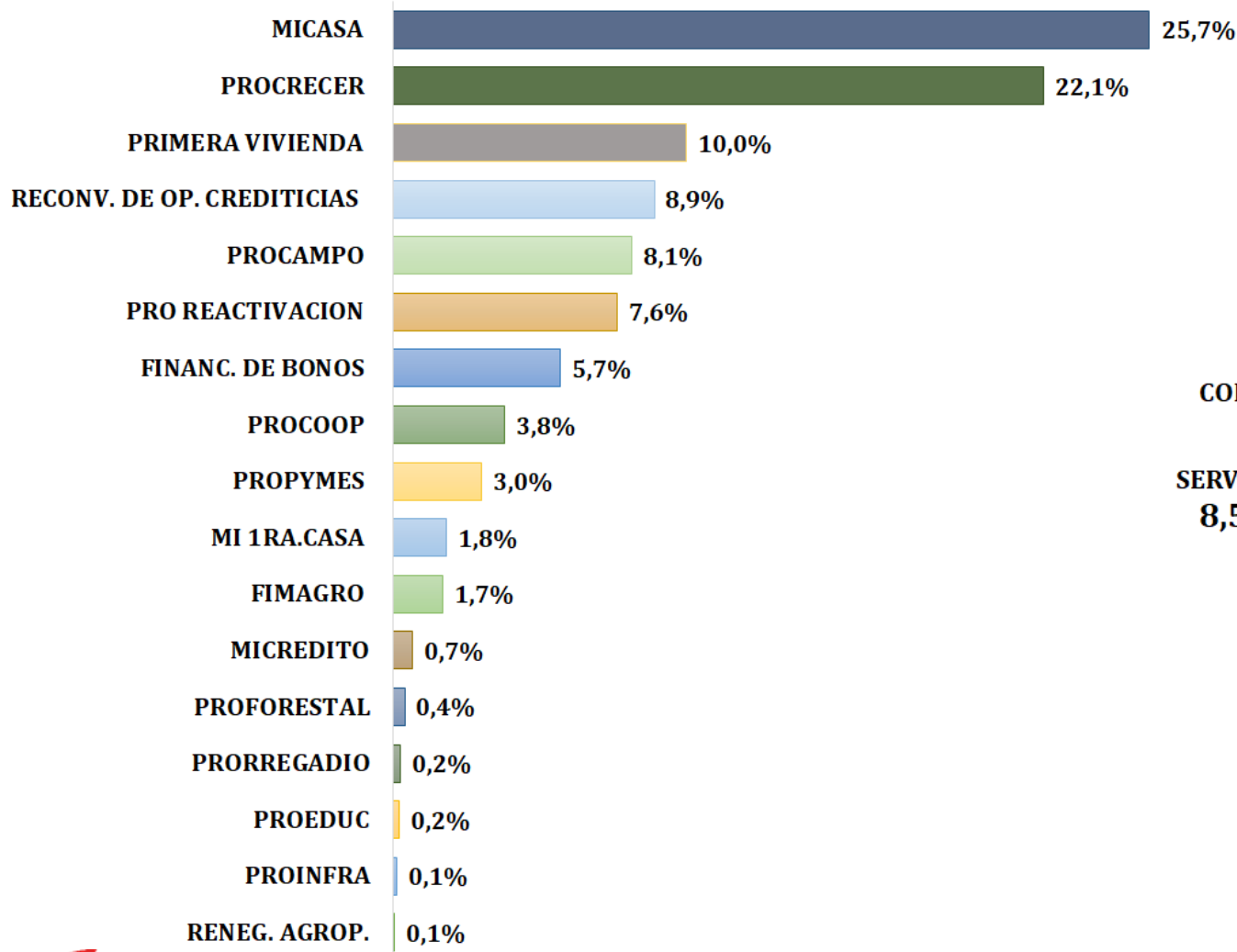
	TIPO DE ENTIDAD	MONTO USD	PART. %
1	BANCOS	679.405.491	77,8%
2	COOPERATIVA- A y C	92.826.069	10,6%
3	COOPERATIVA-PROD	68.229.724	7,8%
4	FINANCIERAS	32.385.489	3,7%
	Total general	872.846.773	100,0%

	SECTORES	MONTO USD	PART. %
1	VIVIENDA	333.348.286	38,2%
2	GANADERO	156.459.653	17,9%
3	INDUSTRIAL	113.858.375	13,0%
4	COMERCIAL	77.539.705	8,9%
5	SERVICIOS	74.113.492	8,5%
6	CONSTRUCCION	54.262.696	6,2%
7	AGRICOLA	48.680.930	5,6%
8	OTROS SECTORES ECONOMICOS	8.877.646	1,0%
9	AGROPECUARIO	5.705.990	0,7%
	Total general	872.846.773	100,0%

* Otros Sectores Económicos: Forestal, Educación, Minas y Energía
TC: 6.904,76

Cartera de Créditos AFD

Total USD 872.846.773



* Otros Sectores Económicos: Forestal, Educación, Minas y Energía

Cartera de Créditos AFD

Total USD 872.846.773



Cartera de Créditos de la AFD en USD

Tipo de IFI	OCTUBRE 2020	DICIEMBRE 2020	SEPTIEMBRE 2021	OCTUBRE 2021	Var. Mensual %	Var. % Dic20 vs Oct21	Var. % Oct20 vs Oct21
Bancos	624.529.098	654.947.013	662.850.157	679.405.491	2,50%	3,73%	8,79%
Cooperativas	143.647.139	153.449.231	160.972.116	161.055.794	0,05%	4,96%	12,12%
Financieras*	33.691.398	35.219.370	32.103.219	32.385.489	0,88%	-8,05%	-3,88%
Total	801.867.635	843.615.615	855.925.493	872.846.773	1,98%	3,46%	8,9%

* Incluye al Fondo Ganadero

**Incluye al Fondo Ganadero*

Tasas AFD otorgadas a las Instituciones Financieras Intermediarias (IFIs)

Moneda: Guaraníes

Nº	Productos Crediticios de la AFD	2.020	2.021	%
1	Primera Vivienda			
2	Tasa IFI hasta 6,90%	5,00%	4,00%	▼-1,0%
3	Tasa IFI hasta 8,90%	5,50%	5,00%	▼-0,5%
4	MiCasa	7,25%	6,90%	▼-0,3%
5	Procoop	7,00%	6,75%	▼-0,3%
6	Procoop Vivienda	7,25%	6,90%	▼-0,3%
7	Procoop Pymes	6,25%	6,25%	▬ 0,0%
8	Procoop Forestal	5,75%	5,50%	▼-0,3%
9	Fimagro	8,00%	7,50%	▼-0,5%
10	ProCrecer	6,75%	6,25%	▼-0,5%
11	Financiamiento de Bonos	6,75%	6,25%	▼-0,5%
12	ProCampo	7,00%	6,75%	▼-0,3%
13	Recomposición de Inversiones por Incendios		5,75%	
14	ProRegadío	7,00%	6,50%	▼-0,5%
15	ProPymes	6,25%	6,25%	▬ 0,0%
16	ProInfra	7,50%	7,00%	▼-0,5%
17	ProForestal	5,75%	5,50%	▼-0,3%
18	MiCrédito	8,00%	7,50%	▼-0,5%
19	ProEduc	7,00%	6,50%	▼-0,5%
20	Prodesi	6,00%	5,75%	▼-0,3%
21	Reconversión de Operaciones	6,50%	6,50%	▬ 0,0%
22	ProReactivación	5,50%	5,50%	▬ 0,0%

Moneda: Dólares

Nº	Productos Crediticios de la AFD	2.020	2.021	%
1	MiCasa	5,75%	2,95%	▼-2,8%
2	Procoop	5,00%	2,95%	▼-2,1%
3	Procoop Vivienda	5,75%	2,95%	▼-2,8%
4	Procoop Pymes	5,00%	2,95%	▼-2,1%
5	Procoop Forestal	4,25%	2,95%	▼-1,3%
6	Fimagro	5,00%	2,95%	▼-2,1%
7	ProCrecer	5,00%	2,95%	▼-2,1%
8	ProCampo	5,00%	2,95%	▼-2,1%
9	ProRegadío	5,00%	2,95%	▼-2,1%
10	ProPymes	5,00%	2,95%	▼-2,1%
11	ProInfra	5,00%	2,95%	▼-2,1%
12	ProForestal	4,25%	2,95%	▼-1,3%
13	MiCrédito	5,00%	2,95%	▼-2,1%
14	ProEduc	4,75%	2,95%	▼-1,8%
15	Prodesi	5,75%	2,95%	▼-2,8%
16	Reconversión de Operaciones	4,50%	2,95%	▼-1,6%
17	ProReactivación	4,50%	2,95%	▼-1,6%

PROMEDIO DE PLAZO y TASAS



Promedio de Tasa de Interés Anual y Plazos Detallados por Productos

Guaraníes			
Productos	Plazo	Tasa AFD	Tasa IFI
MICREDITO	3,5	7,6	22,1
PROCOOP	9,7	6,8	9,9
MICASA	12,8	7,2	10,4
PROCRECER	8,6	6,7	10,6
PROEDUC	5,4	6,8	10,5
RECONV. DE OP. CREDITICIAS	5,2	6,3	12,9
PROCAMPO	7,9	6,9	10,0
PROFORESTAL	11,1	5,8	9,0
PROPYMES	8,7	6,4	10,7
PRIMERA VIVIENDA	15,1	5,0	8,2
PRO REACTIVACION	5,2	5,2	11,0
Promedio Ponderado	9,0	6,4	11,1

Dólares			
Productos	Plazo	Tasa AFD	Tasa IFI
MICREDITO	1,9	4,0	11,6
PROCOOP	3,8	4,0	8,0
MICASA	9,7	5,8	9,8
PROCRECER	8,1	3,6	9,3
PROEDUC	9,6	3,0	8,5
RECONV. DE OP. CREDITICIAS	4,6	4,3	11,0
FIMAGRO	4,4	4,0	7,3
Promedio Ponderado	7,2	3,8	9,6

Periodo: NOVIEMBRE 2020 a OCTUBRE 2021

Los promedios fueron calculados en base a las operaciones desembolsadas a las Entidades Financieras en el periodo mencionado.