



Reporte de Gestión de Créditos



SEPTIEMBRE, 2021

Aprobaciones

Total del año USD 165.568.953



PRODUCTOS	MONTO USD		PART. %
	sep-21	ene-sep 21	
1 MICASA	4.778.242	43.369.847	26,2%
2 PRIMERA VIVIENDA	4.765.119	39.665.471	24,0%
3 PROCRECER	4.336.512	25.472.621	15,4%
4 PRO REACTIVACION	6.684.054	21.213.890	12,8%
5 RECONVERSION DE OP. CREDITICIAS	-	10.806.366	6,5%
6 FIMAGRO	3.911.850	7.287.902	4,4%
7 MICREDITO	1.861.576	5.378.197	3,2%
8 PROPYMES	1.216.212	4.889.267	3,0%
9 PROCAMPO	-	3.714.236	2,2%
10 PROCOOP	402.346	3.155.145	1,9%
11 PROEDUC	136.295	616.011	0,4%
Total general	28.092.207	165.568.953	100,0%

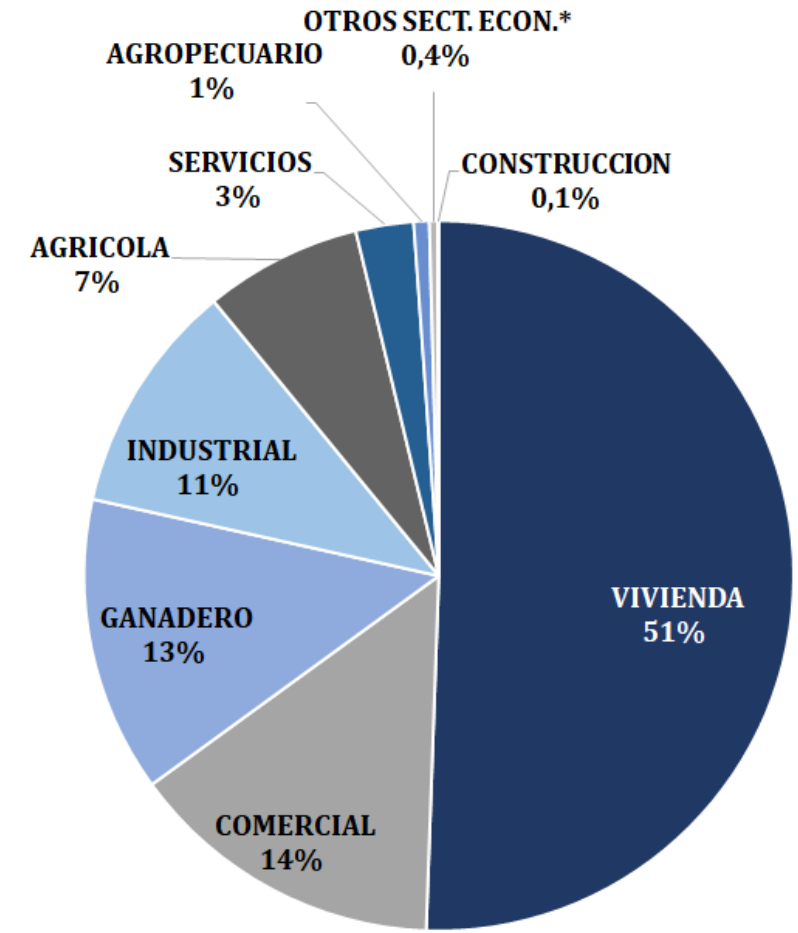
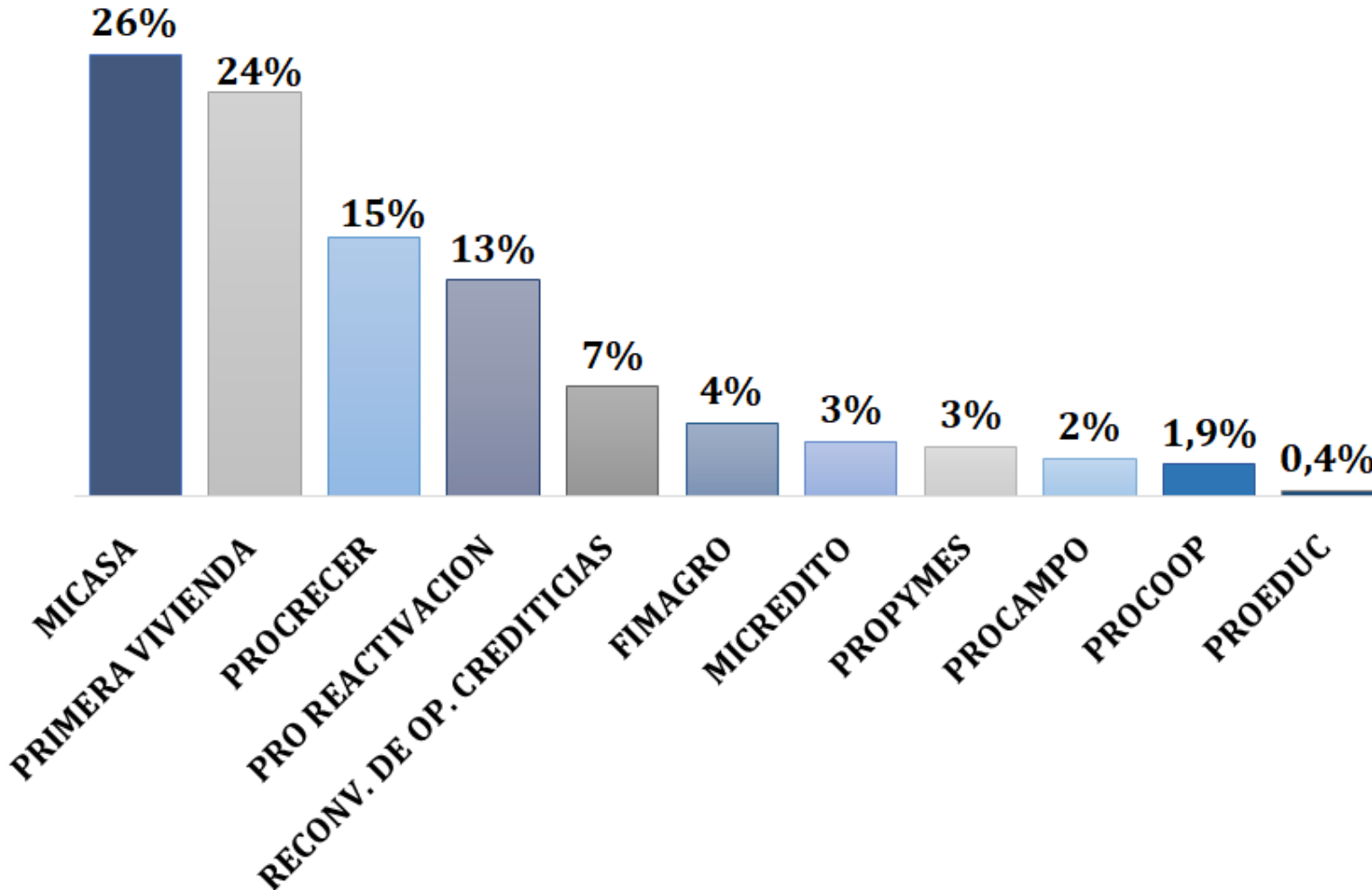
TIPO DE ENTIDAD	MONTO USD		PART. %
	sep-21	ene-sep 21	
1 BANCOS	19.831.955	122.749.792	74,1%
2 COOPERATIVA- A y C	1.276.137	15.982.175	9,7%
3 FINANCIERAS	4.411.975	14.874.370	9,0%
4 COOPERATIVA-PROD	2.572.140	11.962.616	7,2%
Total general	28.092.207	165.568.953	100,0%

SECTORES	MONTO USD		PART. %	CANT. DE BENEFICIARIOS
	sep-21	ene-sep 21		
1 VIVIENDA	9.667.346	83.727.195	50,6%	1.922
2 COMERCIAL	4.575.050	23.898.747	14,4%	588
3 GANADERO	6.181.940	22.295.172	13,5%	391
4 INDUSTRIAL	1.947.123	17.545.761	10,6%	43
5 AGRICOLA	4.449.027	11.863.776	7,2%	605
6 SERVICIOS	1.135.426	4.362.967	2,6%	164
7 AGROPECUARIO	-	1.170.000	0,7%	1
8 OTROS SECTORES ECONOMICOS	136.295	616.011	0,4%	28
9 CONSTRUCCION	-	89.325	0,1%	3
Total general	28.092.207	165.568.953	100,0%	3.745

* Otros Sectores Económicos: Educación.

Aprobaciones

Total del año USD 165.568.953



* Otros Sectores Económicos: Educación

APROBACIONES POR INSTITUCIONES FINANCIERAS INTERMEDIARIAS (Enero a Septiembre 2021)
PRODUCTO: MI CASA

IFIs	AÑO 2021	
	MONTO APROBADO	CANT. DE BENEF.
1 ITAU	14.319.537	231
2 ATLAS	9.526.797	133
3 BASA	2.420.970	29
4 UNIVERSITARIA	2.206.646	80
5 FAMILIAR	2.098.862	53
6 REGIONAL	2.093.205	37
7 SUDAMERIS	1.658.026	24
8 GNB	1.433.549	27
9 INTERFISA	1.089.271	28
10 VISION	1.040.402	20
11 COFAN	822.348	49
12 FINEXPAR	662.082	9
13 GNB-FUSION	563.183	9
14 BNF	378.508	10
15 CONTINENTAL	362.836	7
16 FIC	334.491	4
17 CEFISA	309.222	10
18 MEDALLA MILAGROSA	285.790	9
19 PYO JAPONESA	275.137	6
20 RIO	267.899	3
21 8 DE MARZO	232.630	6
22 YPACARAI	211.482	10
23 SAN JUAN BAUTISTA	178.683	14
24 EL COMERCIO	167.816	4
25 COOMECEIPAR	123.515	3
26 BANCOP	89.358	2
27 SOLAR	87.449	1
28 MBURICAO	48.961	1
29 COOPEC	43.709	1
30 TU FINANCIERA	37.485	1
Total general	43.369.847	821

PRODUCTO: PRIMERA VIVIENDA

IFIs	AÑO 2021	
	MONTO APROBADO	CANT. DE BENEF.
1 ATLAS	13.896.299	345
2 COOMECEIPAR	5.743.286	130
3 ITAU	5.052.980	131
4 BASA	2.572.492	59
5 UNIVERSITARIA	2.224.131	77
6 REGIONAL	1.149.875	43
7 GNB	1.070.611	30
8 VISION	1.000.831	42
9 8 DE MARZO	973.170	35
10 MEDALLA MILAGROSA	961.067	31
11 EL COMERCIO	754.239	22
12 INTERFISA	675.435	19
13 CEFISA	593.869	20
14 YPACARAI	540.263	31
15 SUDAMERIS	350.957	8
16 SOLAR	329.642	10
17 COFAN	298.842	10
18 SAN JUAN BAUTISTA	284.609	10
19 FAMILIAR	222.992	5
20 BNF	182.303	7
21 GNB-FUSION	180.603	4
22 COPACONS	134.488	3
23 FINEXPAR	99.296	2
24 PYO JAPONESA	95.520	2
25 CONTINENTAL	92.552	4
26 COOPEC	91.322	3
27 MBURICAO	52.015	1
28 RIO	41.779	1
Total general	39.665.471	1.085

Con el Producto PROCOOP se financiaron 16 viviendas por un total de USD 691.876.-

Desembolsos

Total del año USD 157.693.412



PRODUCTOS	MONTO USD		PART. %
	sep-21	ene-sep 21	
1 PROCRECER	3.407.005	52.489.660	33,3%
2 MICASA	5.532.336	33.939.547	21,5%
3 PRO REACTIVACION	5.741.195	20.207.971	12,8%
4 PRIMERA VIVIENDA	2.234.386	18.134.507	11,5%
5 RECONV. DE OP. CREDITICIAS	1.060.169	14.941.258	9,5%
6 PROCAMPO	-	5.589.156	3,5%
7 MICREDITO	1.861.576	5.295.651	3,4%
8 PROPYMES	691.633	3.385.455	2,1%
9 PROCOOP	683.355	3.095.490	2,0%
10 FIMAGRO	-	337.500	0,2%
11 PROEDUC	66.355	277.218	0,2%
Total general	21.278.011	157.693.412	100,0%

TIPO DE ENTIDAD	MONTO USD		PART. %
	sep-21	ene-sep 21	
1 BANCOS	14.620.411	121.910.413	77,3%
2 COOPERATIVA- A y C	1.171.731	12.476.235	7,9%
3 COOPERATIVA-PROD	2.852.870	11.909.357	7,6%
4 FINANCIERAS	2.633.000	11.397.407	7,2%
Total general	21.278.011	157.693.412	100,0%

SECTORES	MONTO USD		PART. %	CANT. DE BENEF.	EMPLEO GENERADO*
	sep-21	ene-sep 21			
1 VIVIENDA	7.966.927	52.855.115	33,5%	1.322	14.864
2 INDUSTRIAL	1.314.616	42.520.288	27,0%	42	12.647
3 GANADERO	6.787.825	26.580.217	16,9%	402	575
4 COMERCIAL	4.420.119	23.306.939	14,8%	632	833
5 SERVICIOS	184.993	5.793.556	3,7%	167	726
6 AGRICOLA	537.177	4.579.833	2,9%	521	468
7 AGROPECUARIO	-	1.170.000	0,7%	1	30
8 OTROS SECTORES ECONOMICOS	66.355	800.729	0,5%	20	72
9 CONSTRUCCION	-	86.733	0,1%	3	-
Total general	21.278.011	157.693.412	100,0%	3.110	30.215

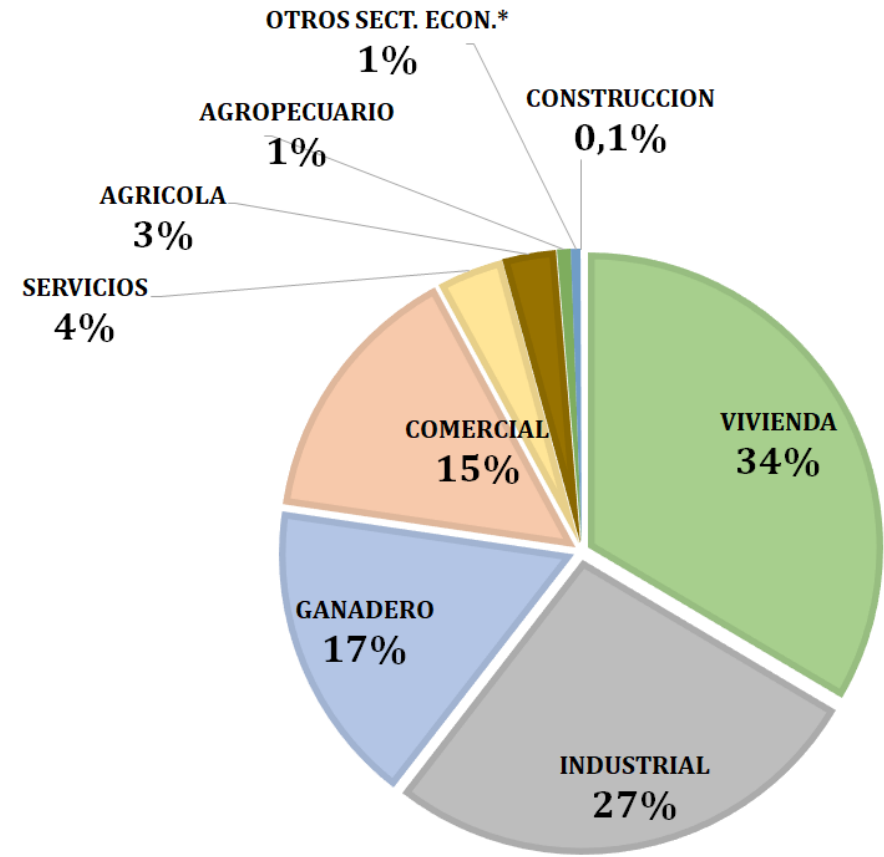
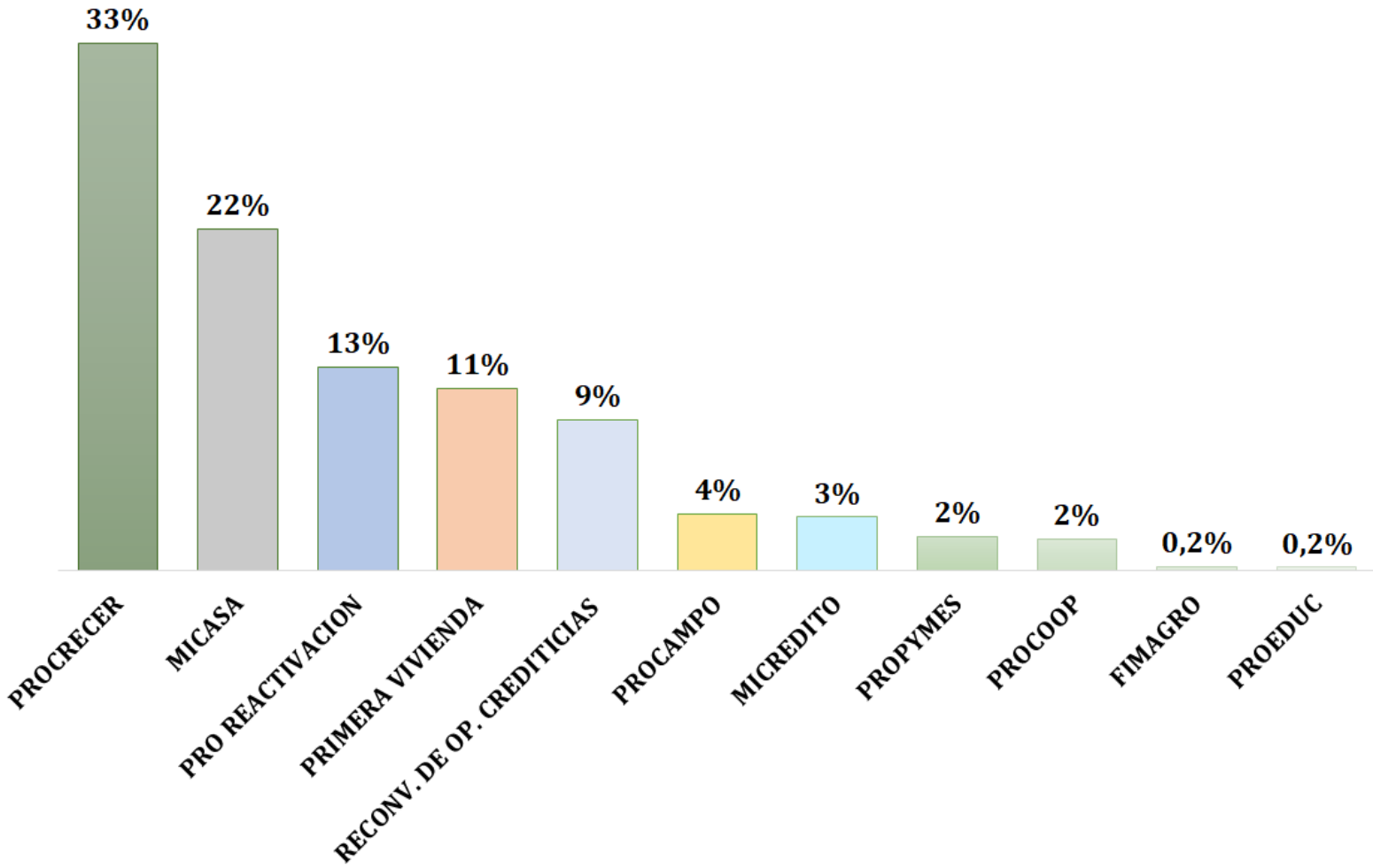
*Empleo Generado: Empleo Directo + Indirecto

Observación: Los datos correspondientes a impacto en la generación de empleos se obtienen a partir de documentos remitidos por las IFIs.

Otros Sectores Económicos: Educación.

Desembolsos

Total del año USD 157.693.412



* Otros Sectores Económicos: Educación

Cartera de Créditos AFD

Total USD 855.925.493



	PRODUCTOS	MONTO USD	PART. %
1	MICASA	225.000.770	26,3%
2	PRORECER	179.960.021	21,0%
3	PRIMERA VIVIENDA	85.526.006	10,0%
4	RECONV. DE OP. CREDITICIAS	79.819.388	9,3%
5	PRO REACTIVACION	66.182.131	7,7%
6	PROCAMPO	65.022.259	7,6%
7	FINANCIAMIENTO DE BONOS	49.519.886	5,8%
8	PROCOOP	33.340.469	3,9%
9	PROPYMES	26.633.796	3,1%
10	MI 1RA.CASA	15.959.163	1,9%
11	FIMAGRO	15.136.354	1,8%
12	MICREDITO	6.269.171	0,7%
13	PROFORESTAL	2.243.075	0,3%
14	PRORREGADIO	2.109.570	0,2%
15	PROEDUC	1.746.186	0,2%
16	PROINFRA	1.008.459	0,1%
17	RENEGOCIACION AGROPECUARIA	448.789	0,1%
	Total general	855.925.493	100,0%

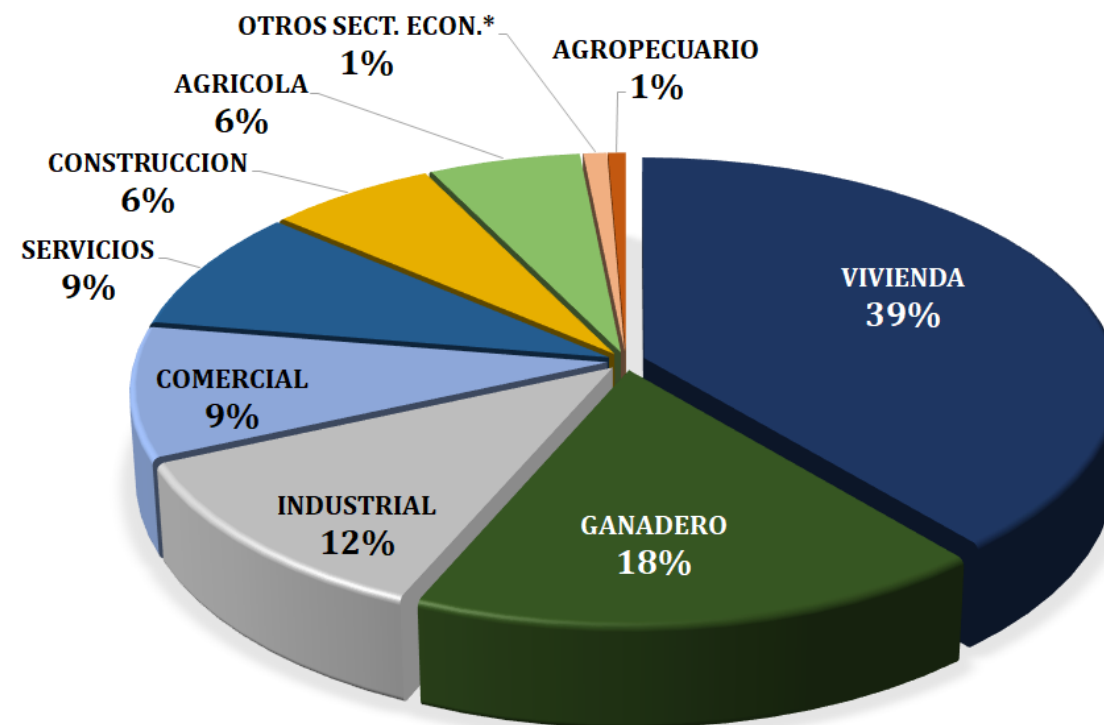
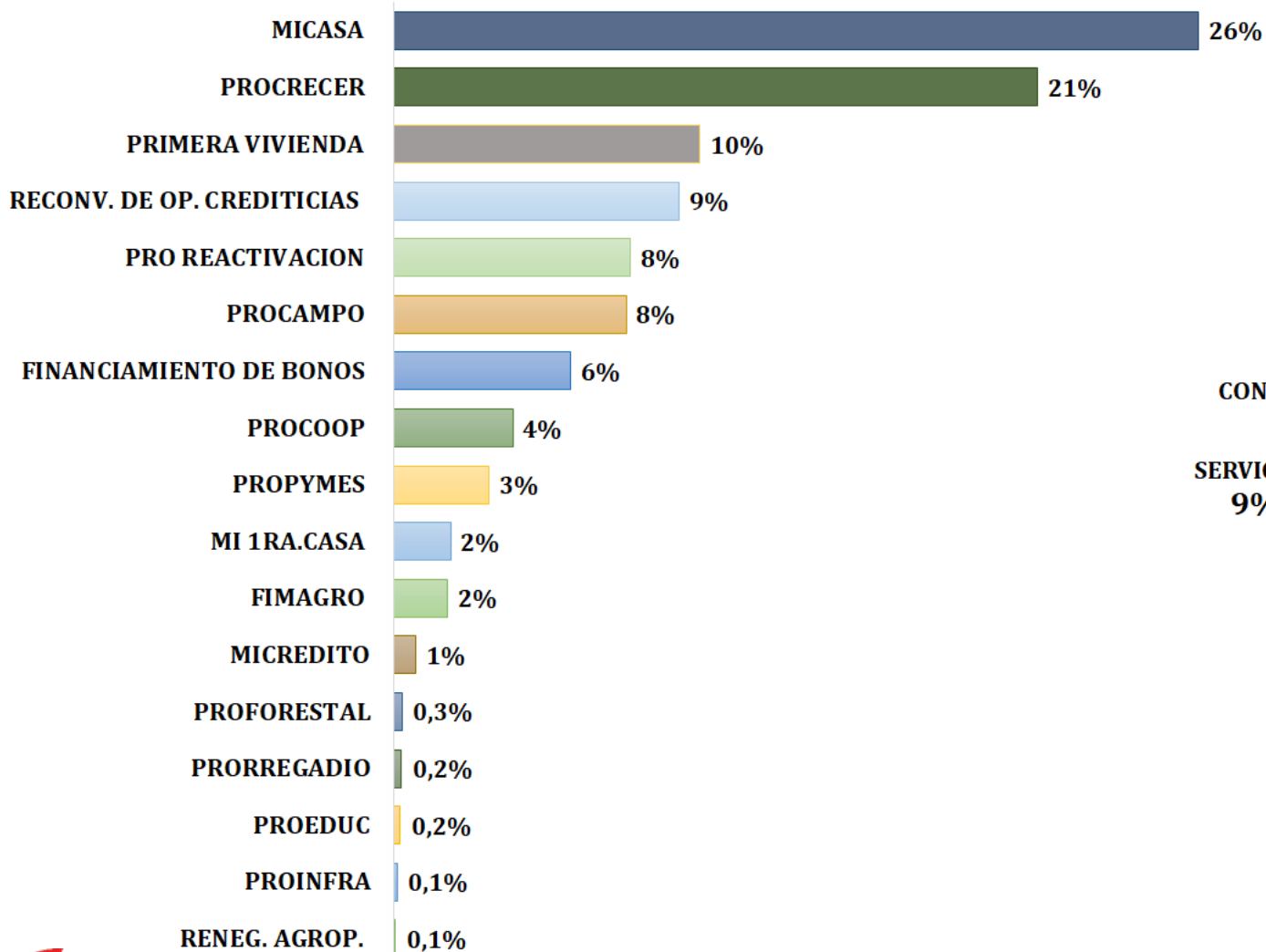
	TIPO DE ENTIDAD	MONTO USD	PART. %
1	BANCOS	662.850.157	77,4%
2	COOPERATIVA- A y C	92.189.255	10,8%
3	COOPERATIVA-PROD	68.782.861	8,0%
4	FINANCIERAS	32.103.219	3,8%
	Total general	855.925.493	100,0%

	SECTORES	MONTO USD	PART. %
1	VIVIENDA	332.626.542	38,9%
2	GANADERO	151.343.472	17,7%
3	INDUSTRIAL	100.809.946	11,8%
4	COMERCIAL	79.193.173	9,3%
5	SERVICIOS	74.590.321	8,7%
6	CONSTRUCCION	54.503.087	6,4%
7	AGRICOLA	49.387.013	5,8%
8	OTROS SECTORES ECONOMICOS	7.723.226	0,9%
9	AGROPECUARIO	5.748.713	0,7%
	Total general	855.925.493	100,0%

* Otros Sectores Económicos: Forestal, Educación, Minas y Energía
 TC: 6.913,99

Cartera de Créditos AFD

Total USD 855.925.493



* Otros Sectores Económicos: Forestal, Educación, Minas y Energía

Cartera de Créditos AFD

Total USD 855.925.493



Cartera de Créditos de la AFD en USD

Tipo de IFI	SEPTIEMBRE 2020	DICIEMBRE 2020	AGOSTO 2021	SEPTIEMBRE 2021	Var. Mensual %	Var. % Dic20 vs Sep21	Var. % Sep20 vs Sep21
Bancos	639.147.383	654.947.013	657.396.338	662.850.157	0,83%	1,21%	3,71%
Cooperativas	136.147.575	153.449.231	158.268.276	160.972.116	1,71%	4,90%	18,23%
Financieras*	34.620.210	35.219.370	30.504.632	32.103.219	5,24%	-8,85%	-7,27%
Total	809.915.168	843.615.615	846.169.246	855.925.493	1,15%	1,46%	5,7%

* Incluye al Fondo Ganadero

**Incluye al Fondo Ganadero*

Tasas AFD otorgadas a las Instituciones Financieras Intermediarias (IFIs)

Moneda: Guaraníes

Nº	Productos Crediticios de la AFD	2.020	2.021	%
1	Primera Vivienda			
2	Tasa IFI hasta 6,90%	5,00%	4,00%	▼-1,0%
3	Tasa IFI hasta 8,90%	5,50%	5,00%	▼-0,5%
4	MiCasa	7,25%	6,90%	▼-0,3%
5	Procoop	7,00%	6,75%	▼-0,3%
6	Procoop Vivienda	7,25%	6,90%	▼-0,3%
7	Procoop Pymes	6,25%	6,25%	▬ 0,0%
8	Procoop Forestal	5,75%	5,50%	▼-0,3%
9	Fimagro	8,00%	7,50%	▼-0,5%
10	ProCrecer	6,75%	6,25%	▼-0,5%
11	Financiamiento de Bonos	6,75%	6,25%	▼-0,5%
12	ProCampo	7,00%	6,75%	▼-0,3%
13	Recomposición de Inversiones por Incendios		5,75%	
14	ProRegadío	7,00%	6,50%	▼-0,5%
15	ProPymes	6,25%	6,25%	▬ 0,0%
16	ProInfra	7,50%	7,00%	▼-0,5%
17	ProForestal	5,75%	5,50%	▼-0,3%
18	MiCrédito	8,00%	7,50%	▼-0,5%
19	ProEduc	7,00%	6,50%	▼-0,5%
20	Prodesi	6,00%	5,75%	▼-0,3%
21	Reconversión de Operaciones	6,50%	6,50%	▬ 0,0%
22	ProReactivación	5,50%	5,50%	▬ 0,0%

Moneda: Dólares

Nº	Productos Crediticios de la AFD	2.020	2.021	%
1	MiCasa	5,75%	2,95%	▼-2,8%
2	Procoop	5,00%	2,95%	▼-2,1%
3	Procoop Vivienda	5,75%	2,95%	▼-2,8%
4	Procoop Pymes	5,00%	2,95%	▼-2,1%
5	Procoop Forestal	4,25%	2,95%	▼-1,3%
6	Fimagro	5,00%	2,95%	▼-2,1%
7	ProCrecer	5,00%	2,95%	▼-2,1%
8	ProCampo	5,00%	2,95%	▼-2,1%
9	ProRegadío	5,00%	2,95%	▼-2,1%
10	ProPymes	5,00%	2,95%	▼-2,1%
11	ProInfra	5,00%	2,95%	▼-2,1%
12	ProForestal	4,25%	2,95%	▼-1,3%
13	MiCrédito	5,00%	2,95%	▼-2,1%
14	ProEduc	4,75%	2,95%	▼-1,8%
15	Prodesi	5,75%	2,95%	▼-2,8%
16	Reconversión de Operaciones	4,50%	2,95%	▼-1,6%
17	ProReactivación	4,50%	2,95%	▼-1,6%

PROMEDIO DE PLAZO y TASAS



Promedio de Tasa de Interés Anual y Plazos Detallados por Productos

Guaraníes			
Productos	Plazo	Tasa AFD	Tasa IFI
MICREDITO	3,4	7,7	22,9
PROCOOP	9,4	6,9	10,1
MICASA	12,7	7,2	10,5
PROCRECER	8,6	6,7	10,5
RECONV. DE OP. CREDITICIAS	5,0	6,3	13,0
PROEDUC	5,7	6,8	10,5
PROFORESTAL	11,0	5,8	9,0
PROPYMES	8,7	6,4	10,7
PRIMERA VIVIENDA	15,4	5,0	8,3
PRO REACTIVACION	5,7	5,1	10,2
PROCAMPO	8,2	6,9	10,0
Promedio Ponderado	8,9	6,4	11,2

Dólares			
Productos	Plazo	Tasa AFD	Tasa IFI
MICREDITO	1,9	4,0	11,6
PROCOOP	4,0	4,2	8,0
MICASA	9,7	5,8	9,8
PROCRECER	8,1	3,6	9,3
RECONV. DE OP. CREDITICIAS	4,6	4,3	11,0
FIMAGRO	4,4	4,0	7,3
Promedio Ponderado	7,2	3,8	9,6

Periodo: OCTUBRE 2020 a SEPTIEMBRE 2021

Los promedios fueron calculados en base a las operaciones desembolsadas a las Entidades Financieras en el periodo mencionado.