

Agencia Financiera de Desarrollo
Reporte Mensual de Aprobaciones de Créditos



Marzo, 2016
Asunción - Paraguay

Créditos concedidos con recursos de la AFD

Detalle de impacto en la generación de empleos

Periodo	USD	Beneficiarios	Empleos Directos	Empleos Indirectos	Empleos Generados
Marzo de 2016	21.269.016	807	667	1.190	1.857
2016	48.283.338	2.141	2.128	3.576	5.704
Acumulativo	1.099.479.303	51.945	102.116	145.076	247.192

Observación: Los datos correspondientes a impacto en la generación de empleos se obtienen a partir de documentos remitidos por las IFIs.

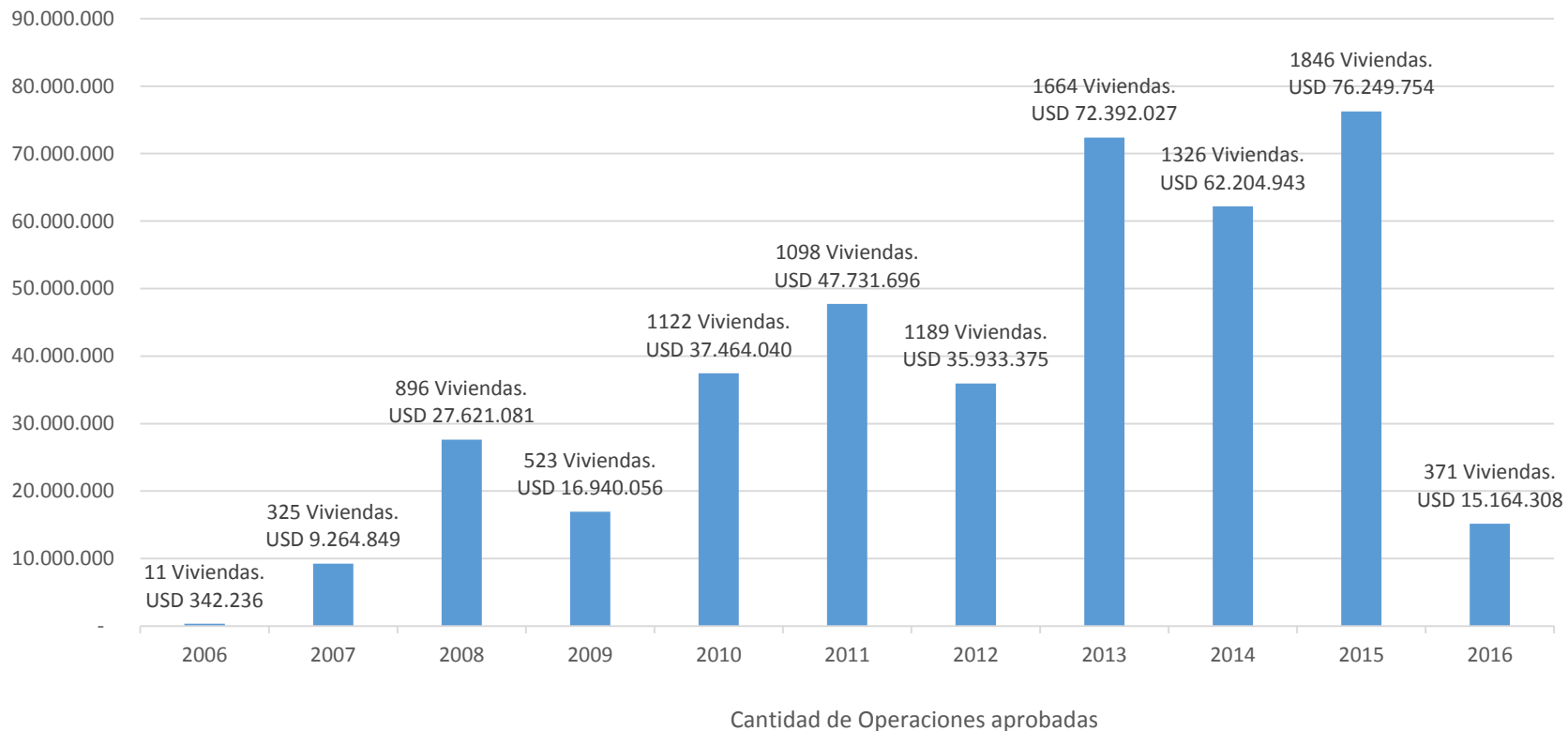
Operaciones aprobadas de productos destinados a la financiación de viviendas Marzo de 2016

Productos / Destinos	Equivalentes en USD	Cantidad de beneficiarios
Mi Casa	3.633.759	75
Adquisición	2.037.111	34
Ampliación, refacción y/o terminación	345.826	17
Construcción	1.250.822	24
Primera Vivienda	1.059.860	33
Adquisición	940.729	29
Construcción	119.130	4
Mi Primera Casa	221.373	8
Adquisición	56.674	3
Construcción	164.699	5
Total general	4.914.991	116

Observación: Estas operaciones corresponden a créditos otorgados por las IFIs con fondos de la AFD en marzo de 2016

Cantidad de viviendas financiadas con recursos de la AFD

Número de viviendas y monto financiado del 2006 a marzo de 2016



Observación: Desde el 2006 a marzo de 2016 la AFD canalizó recursos para el financiamiento de 10.371 viviendas por un valor total de **USD 401.308.365**

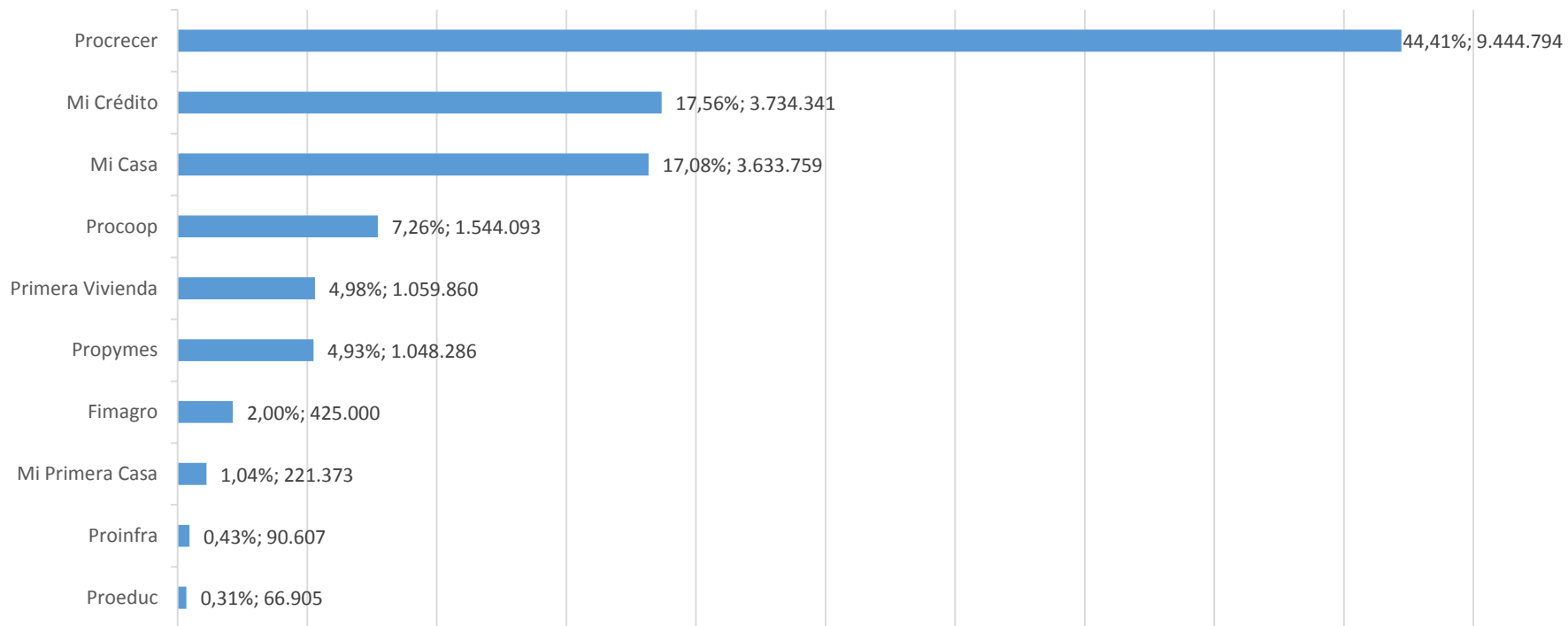
Detalle de aprobaciones para el producto “Primera Vivienda” Desde octubre de 2014 a marzo de 2016

Institución Financiera	Cantidad de Beneficiarios	Total Concedido en Gs
Familiar	99	15.094.850.099
Amambay	64	13.798.259.975
Medalla Milagrosa	81	12.738.499.968
Universitaria	60	10.495.007.531
Atlas	53	9.550.902.401
Visión	63	9.205.842.295
Coomecipar	44	8.374.225.816
Solar	40	7.119.391.786
BNF	33	4.395.800.000
Regional	24	3.688.000.010
Bancop	19	3.467.556.300
Continental	18	3.067.590.012
Lambaré	15	2.794.965.024
Itaú	16	2.599.440.035
Interfisa	9	1.500.950.012
Itapúa	9	1.020.500.000
San Juan Bautista	7	834.000.000
BBVA	2	320.000.000
Mburicaó	2	205.036.000
Santa Ana	1	150.000.000
Total general	659	110.420.817.262
Saldo del Programa		14.579.182.738

Operaciones aprobadas de marzo de 2016

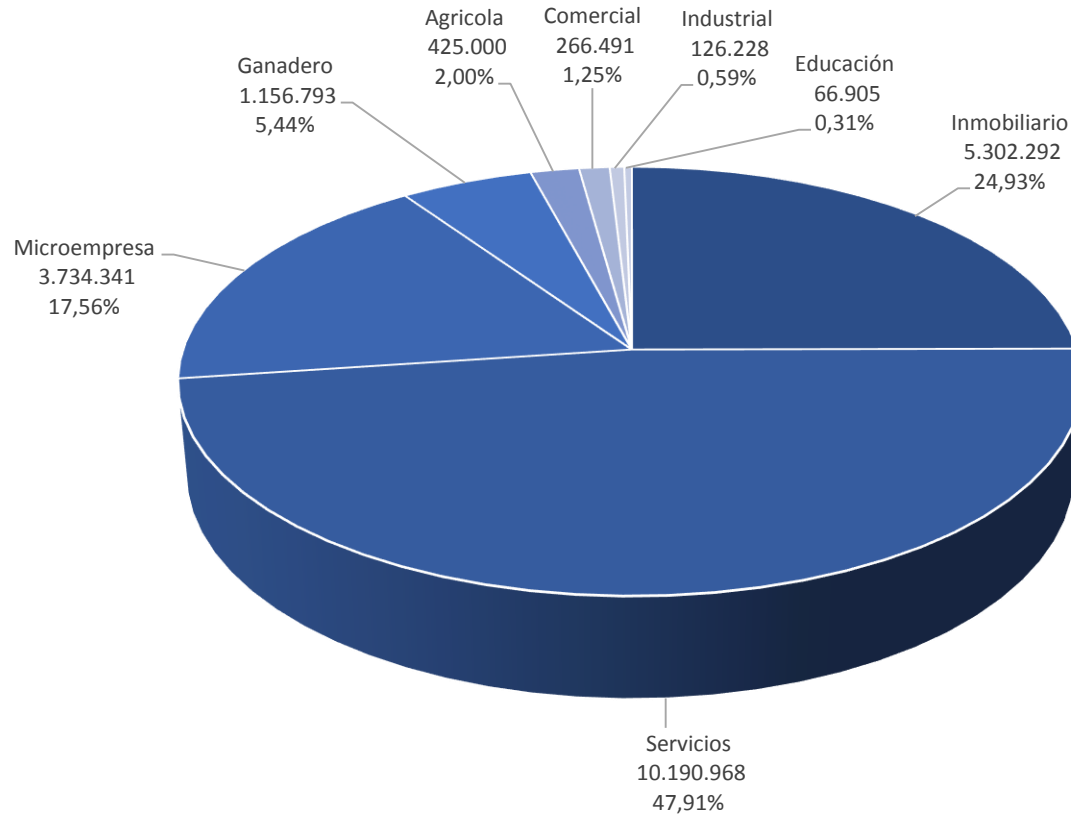
Aprobaciones por producto de marzo de 2016

Total del mes USD 21.269.016



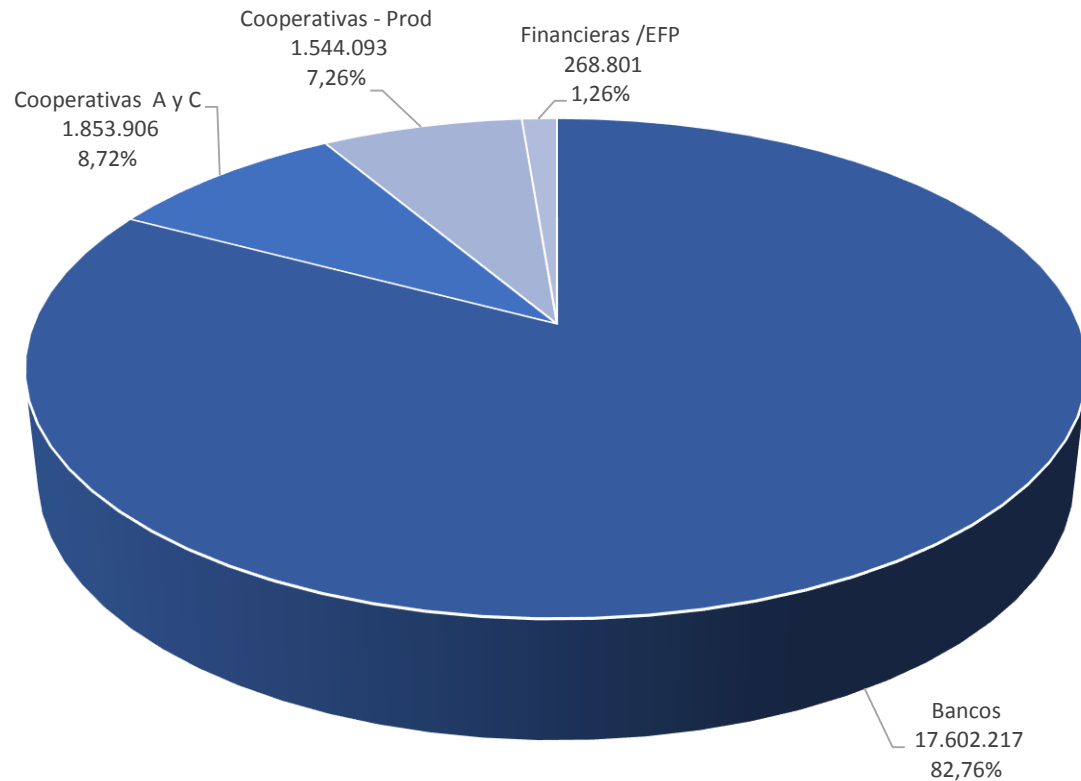
Aprobaciones por sector de marzo de 2016

Total del mes USD 21.269.016



Aprobaciones por tipo de institución financiera de marzo 2016

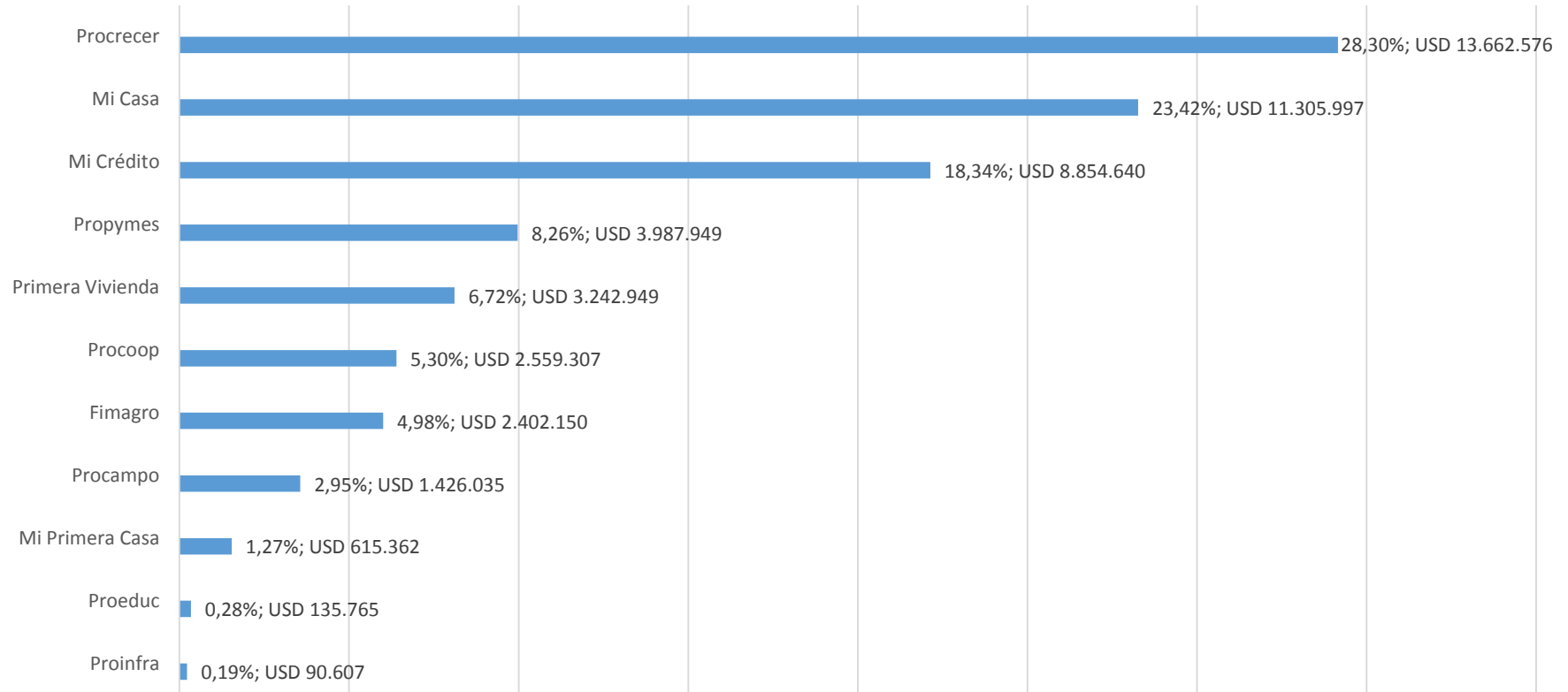
Total del mes USD 21.269.016



Operaciones aprobadas del 2016

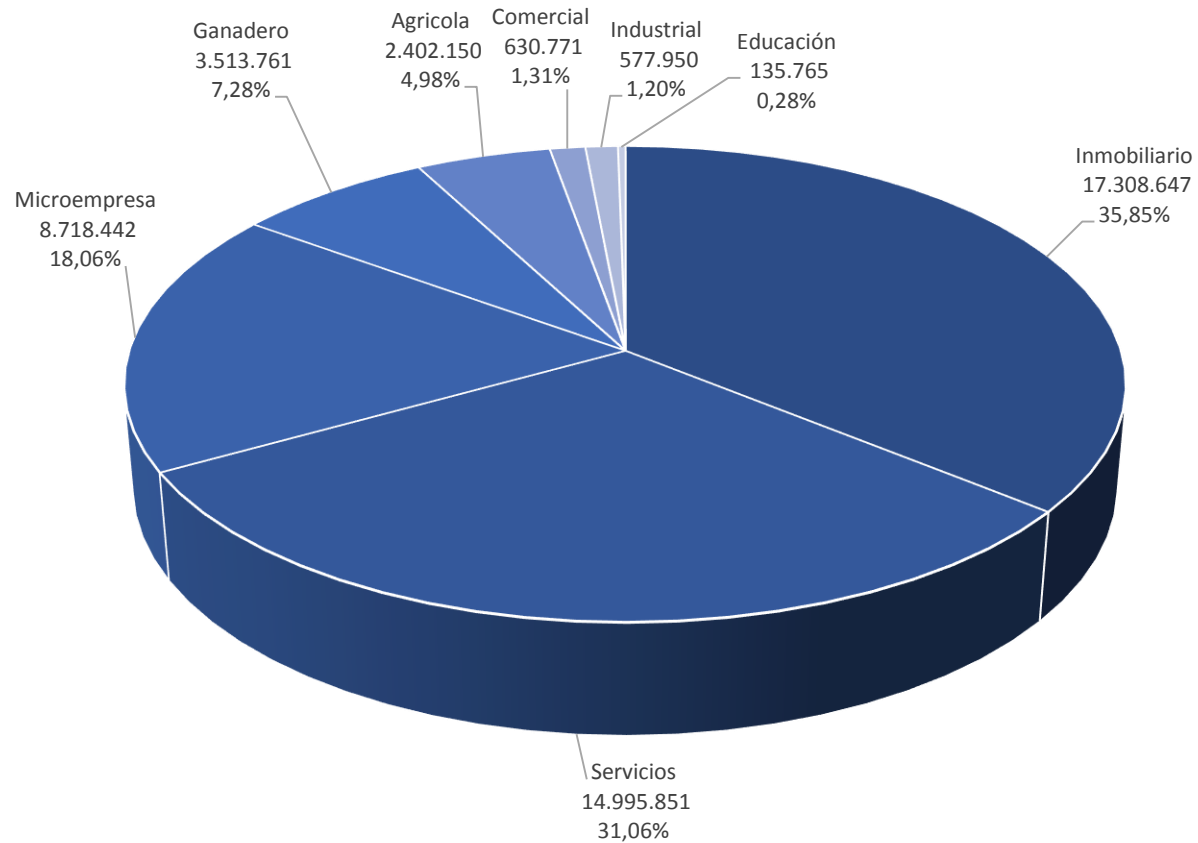
Aprobaciones por producto del 2016

Total del año USD 48.283.338



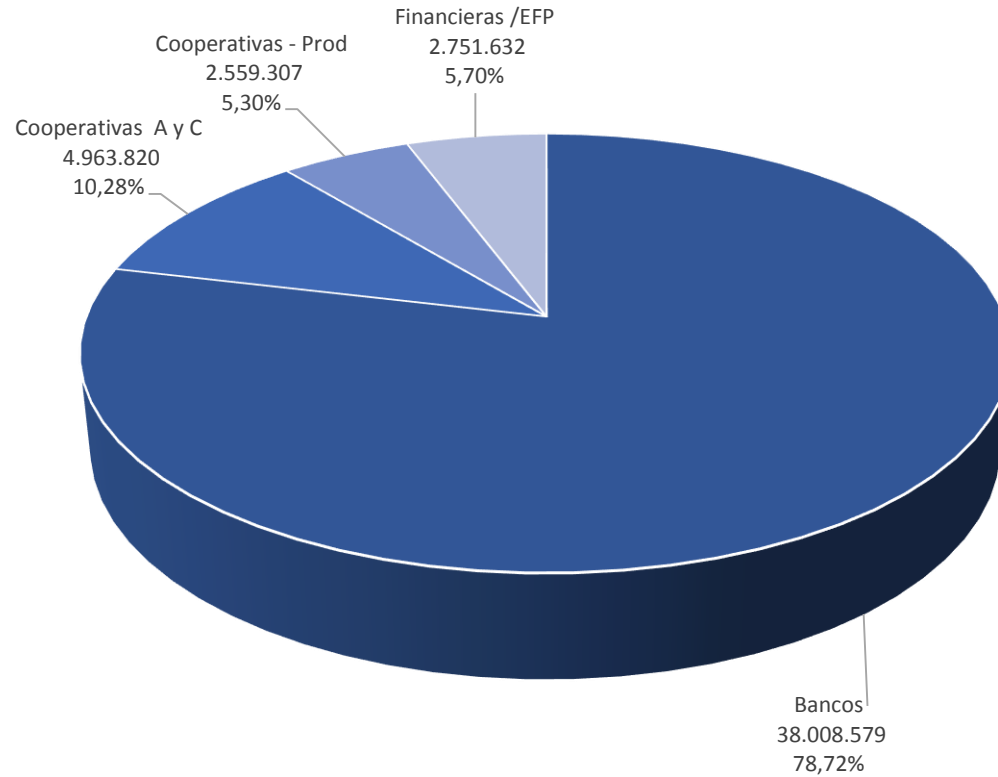
Aprobaciones por sector del 2016

Total del año USD 48.283.338



Aprobaciones por tipo de institución financiera del 2016

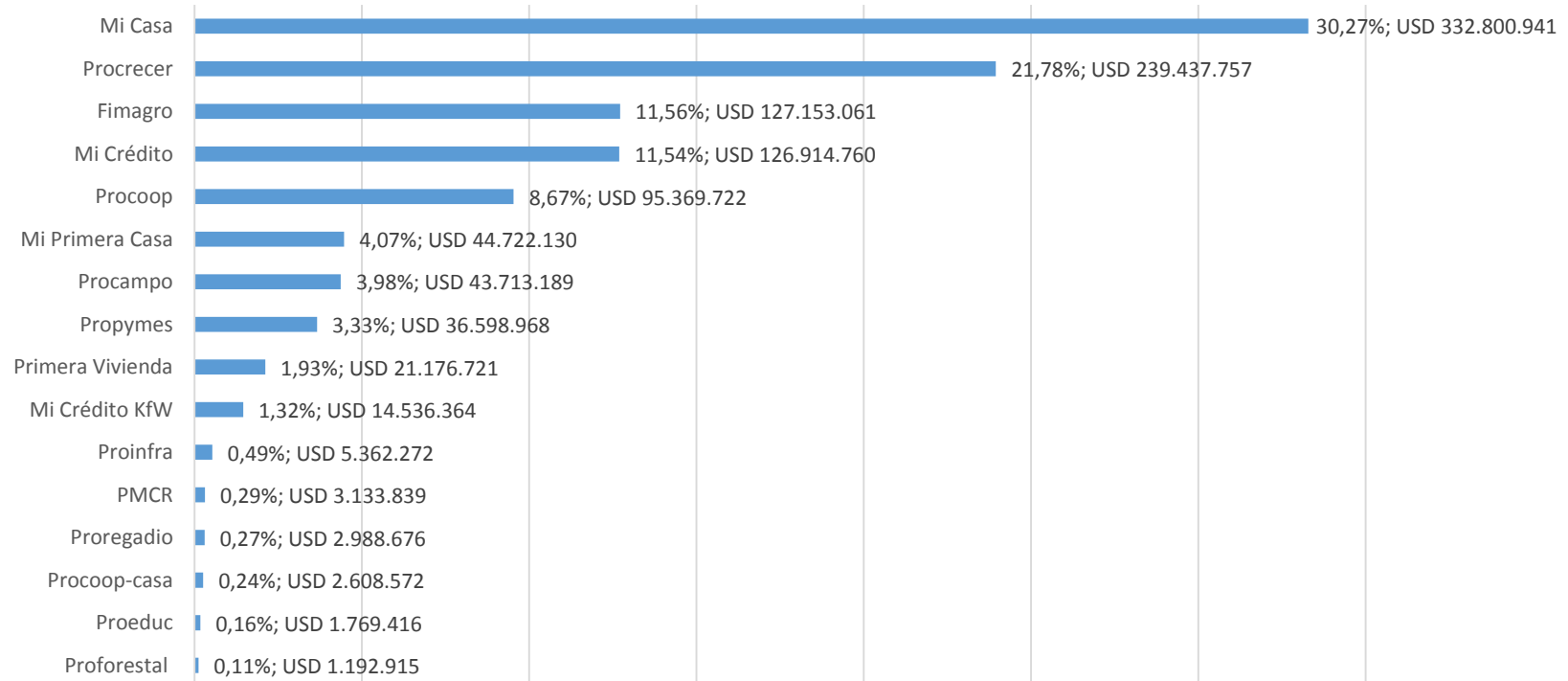
Total del año USD 48.283.338



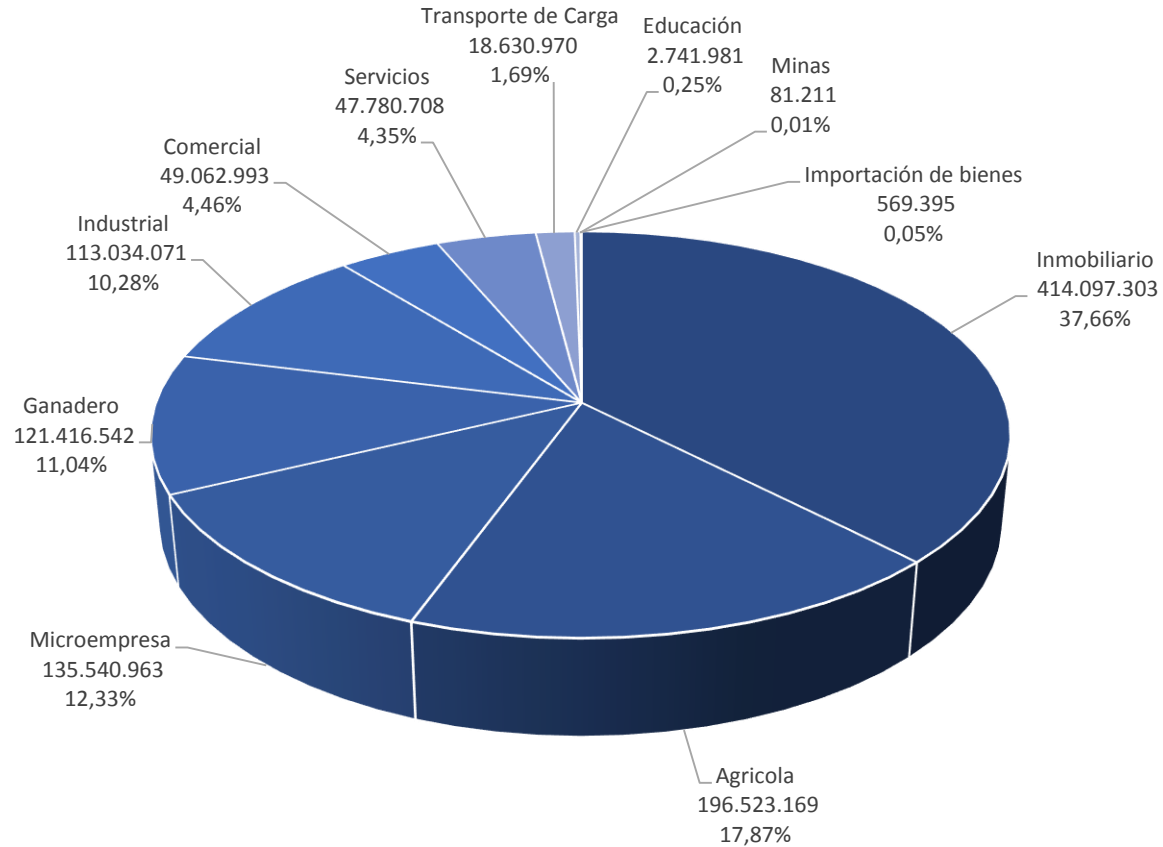
Operaciones aprobadas desde junio del 2006 a marzo del 2016

Aprobaciones por producto desde junio de 2006 a marzo de 2016

Total del periodo USD 1.099.479.303



Aprobaciones por sector desde junio de 2006 a marzo de 2016
Total del periodo USD 1.099.479.303



Aprobaciones por tipo de IFI desde junio de 2006 a marzo de 2016
Total del periodo USD 1.099.479.303

